

ARCHAEOLOGIA



JUGOSLAVICA

ОВА ДЕЛО Е ПЕЧАТЕНО СО ФИНАНСИСКА ПОМОШ НА РЕПУБЛИЧКИОТ ФОНД ЗА УНАПРЕДУВАЊЕ НА ИЗДАВАЧКАТА ДЕЈНОСТ — СКОПЈЕ И СОЈУЗОТ НА АРХЕОЛОШКИТЕ ДРУШТВА НА ЈУГОСЛАВИЈА

DISSERTATIONES ET MONOGRAPHIAE

CONSEIL D'ÉDITION

J. Todorović

T. Bregant, B. Vikić—Belančić, D. Dimitrijević, B. Babić

RÉDACTEUR

A. Benac

TOME

XV

ASSOCIATION DES SOCIÉTÉS ARCHÉOLOGIQUES DE YOUGOSLAVIE
BEOGRAD, KN. MIHAJLOVA 35/II

ПАУЛА КРОШЕЦ и ЈОСИП КРОШЕЦ

ПРЕДИСТОРИСКА
НАСЕЛБА

БАРУТНИЦА

КАЈ АМЗИБЕГОВО ВО МАКЕДОНИЈА

— ИЗВЕШТАЈ ЗА ИСКОПУВАЊЕТО ВО 1960. —

АРХЕОЛОШКО ДРУШТВО НА МАКЕДОНИЈА
ПРИЛЕП, 1973

DISSERTATIONES ET MONOGRAPHIAE

PAULA KOROŠEC ET JOSIP KOROŠEC
LE SITE PRÉHISTORIQUE

BARUTNICA

DANS LE VILLAGE AMZIBEGOVO À MACEDONIEN

— RAPPORT DES FOUILLES DE L'ANNÉE 1960 —

TOME
XV

SOCIÉTÉ ARCHÉOLOGIQUE DE MACEDONIEN
PRILEP, 1973

СОДРЖИНА

Увод — — — — —	7
Географска и геолошка оданка — — — — —	9
Истражување до 1960 година — — — — —	11
Класификација на културните слоеви — — — — —	14
Објекти и елементи на населбите — — — — —	15
I културен хоризонт — — — — —	32
II културен хоризонт — — — — —	49
III културен хоризонт — — — — —	57
Скрат. на литературата — — — — —	71
Barutnica, Le site de préhistorique de starčevo kultur group (rezime)	75
Илустроване табле — — — — —	93

Превод на македонски: Б. Јевремов

Traduction en macédonien: B. Jevremov

Лектор на македонски: М. Бендовски

Lecteur en macédonien: M. Bendovski

Превод на француски: П. е Б. Корошец

Traduction en française: P. et B. Korošec

Рисби е виџети: Ј. Корошец ма.

Dessins et vignette: J. Korošec jun.

Печатница: „Радиша Тимотић“, Београд, Јакшићева 9

Imprimerie: «Radiša Timotić», Beograd, Jakšićeva 9

Тираж: 1.000

Tirage: 1.000

У В О Д

Едно од позначајните испитувања во Источна Македонија, што се вршеа по Втората светска војна, е, секако, истражувањето во Овче Поле. Ова подрачја, во споредба со другите делови на Македонија, беше најмалку проучено. Обеман список на богати споменици на минатото, што зборуваат за населби или некрополи, ни дадоа разните реконструирања на теренот и збирањето на случајните наоди по површината на земјата. Ваквите работи во почетокот беа само за ориентирање и побуда за систематско истражување, што подоцна се оствари во истражувањето барем на некои од тие споменици, како што ни покажуваат сондажните ископувања кај Вршник кај село Таришци¹ во Рук Баир кај селото Голубинци² и во Барутиница кај Амзибегово.

За време на пошумувањето на теренот околу пругата Титов Велес — Кочани, јужно од железничката станица Овче Поле, на левниот — северозападен засек, наречен „Барутиница“, дојде до исфрлување на многуброен археолошки материјал на површината на земјата. Тоа, всушност, беше поттик за ископувањето, што веднаш го презеде Археолошкиот музеј од Скопје. Со ископувањето се почна на 20. 4. 1960 година, кое го водеше С. Саржоски — кустос во споменатиот музеј, под стручно раководство на покојниот професор од Лубљанскиот универзитет д-р Јосип Корошец во асистенција на В. Санев — кустос во штипскиот народен музеј, геометарот А. Мијал-

ковски и фотографот Д. Чернаковски. Тогаш беше испитан широк појас на пошумената површина околу самата пруга. И покрај тоа што испитувањето се вршеше меѓу веќе насадените багреми и врнежливо време, се утврди дека на ова место се наоѓа просторно и многу големо и богато наоѓалиште, кое се протга и на соседните парцели (бр. 1799 и 1785). Бидејќи културниот слој беше многу дебел, а постоеја и технички недостатоци, на 8. 5. беа прекинати натамошните работи. Целта на прекинувањето беше да се преземат поголеми систематски истражувања на соседниот терен.

До повторно систематско истражување на соседните парцели дојде уште истата година, кое траеше од 7. 7. — 5. 8. 1960. Бидејќи средствата за истражување беа многу мали, финансиска помош даде Филозофскиот факултет од Лубљана. Во оваа акција, освен споменатата екипа, учествуваа и сегашниот автор, како и извесен број студенти по археологија од Лубљана.³

Со цел да се добие сигурна слика за карактерот на ова наоѓалиште, беше замислено да се испита просторно што поголем комплекс. Меѓутоа, и ова ископување, за жал, се сведе само на една сонда, бидејќи и овде се покажа многу дебел културен седимент.

Покрај некои мали технички недостатоци, што се појавија и за време на ова ископување, ископаниот материјал ни даде многу драгоцен податоци за решавање на некои прашања во врска со проблематиката на неолитот во овој дел на Балканскиот

¹ Зборник I и Зборник II.

² Со исклучок на неколку фрагменти на сликана керамика, материјалот од ова наоѓалиште не е објавен.

³ Јанез Ержен, Благој Јевремов, Зорка Шубиц, Маријана Уршич и ученикот Борут Корошец.

Полуостров. Материјалов во оваа монографија не само што потврдува некои познати хипотези и предвидувања, туку ни дава нов прилог за решавање на проблематиката кон некои досега непознати елементи за културните односи на југот и северот.

Оваа публикација се печати и под името на покојниот професор д-р Јосип Коросец, иако е напишана по неговата смрт, бидејќи се користени неговите забелешки, мислења и заклучоци, до кои дојде за време на неговиот живот.



Раз. — Проп. 1 : 50.000

За остварување на овој труд, многу придонесоа Археолошкиот музеј од Скопје, Филозофскиот факултет од Љубљана и раббирањето на колежката д-р Блага Алексова, в. д. директор на Археолошкиот музеј во Скопје, која од 1962 година го даде за обработка ситот материјал во Љубљана.

Публикацијата ја финансира Републичкиот фонд за унапредување на издавачката дејност на СР Македонија по молба од Друштвото на археолозите на Македонија со партиципирање на Археолошкото друштво на Југославија.

ГЕОГРАФСКА И ГЕОЛОШКА ОДЛИКА

Овче Поле е едно од многубројните полиња во централниот дел на Балканскиот Полуостров, што се протегаат во правец ССЗ—ЈИ, создадено со исушувањето на некое поголемо езеро, што ја зафаќало и Скопската Котлина. Дното на езерото било повисоко во Овчеполско, зашто и надморската височина овде е повисока отколкуво Скопската Котлина. Настанало во преднеогенската фаза со ерупција на андезитска маса. Истражувањето на неговото дамнешно и вистинско формирање се врши со слатководни наноси уште од неогенскиот период.

Овче Поле претставува слабо расчленета рамнина, што се граничи на југ со реката Вардар од устието на реката Пчиња и Брегалница, на северозапад и запад со реката Пчиња односно Таорската Класура, на исток со Брегалница — хисарскиот венец и на север со јужните падини на планината Осогово. Видејќи границата на Овче Поле ја сочинуваат релативно ниски врвови и мали ридови, полето од сите страни е отворено и многу често подложно на поплави и поројни дождови. Источниот дел на полето е со симетрични долги и непошумени 40—50 м високи падини, што се формирале околу долините на реките. Геолошкиот состав на земјата е всушност од непропустливи слоеви, покриени со жолтеникава песокава глина, во која понекогаш се наоѓаат тенки линии ангрит или пак само со песокава глина од помладиот период. Речните долини се исполнети со прна плодородна земја. Текот на скоро сите реки е запад — исток кон Овчеполска (Амзак, Богословска или Светиниколска) река, која спаѓа во сливот на реката Брегалница.

Со исклучок на Овчеполската река, сите други, обично лете, напано или делумно пресушуваат, зиме и во врнежливите месеци поради непропустливата подлога и ниските брегови се разлеваат од своите корита. Со наносите формираат плодородни долини, кои поради ваквите почести појави се рашируваат така, што реките ги менуваат своите корита.⁴

Барутница лежи на јужниот ребрест израсток на широката падина, наречена Крушица. Таа се издигнува од селото Кнеже до Денилиште, северозападно од селото Амзибегово (Сари Хамзали) и се спушта кон свијокот, што го формирала Овчеполска Река. Пред самиот свијок лежи богатата речна долина во форма на чинија, која пред селото Амзибегово е широка околу 4 км. Тука се затвора гребенот Богословец, за најголемиот врв Кучаево (556 м) Т 1, 1.

Долината на Овчеполска Река е многу плодородна. Покрај некои индустријски растенија (афион, памук и делумно лен) се одгледуваат жита, а на височините лозја. Најмногу има ситен добиток (овци и кози, ретко говда — биволи).

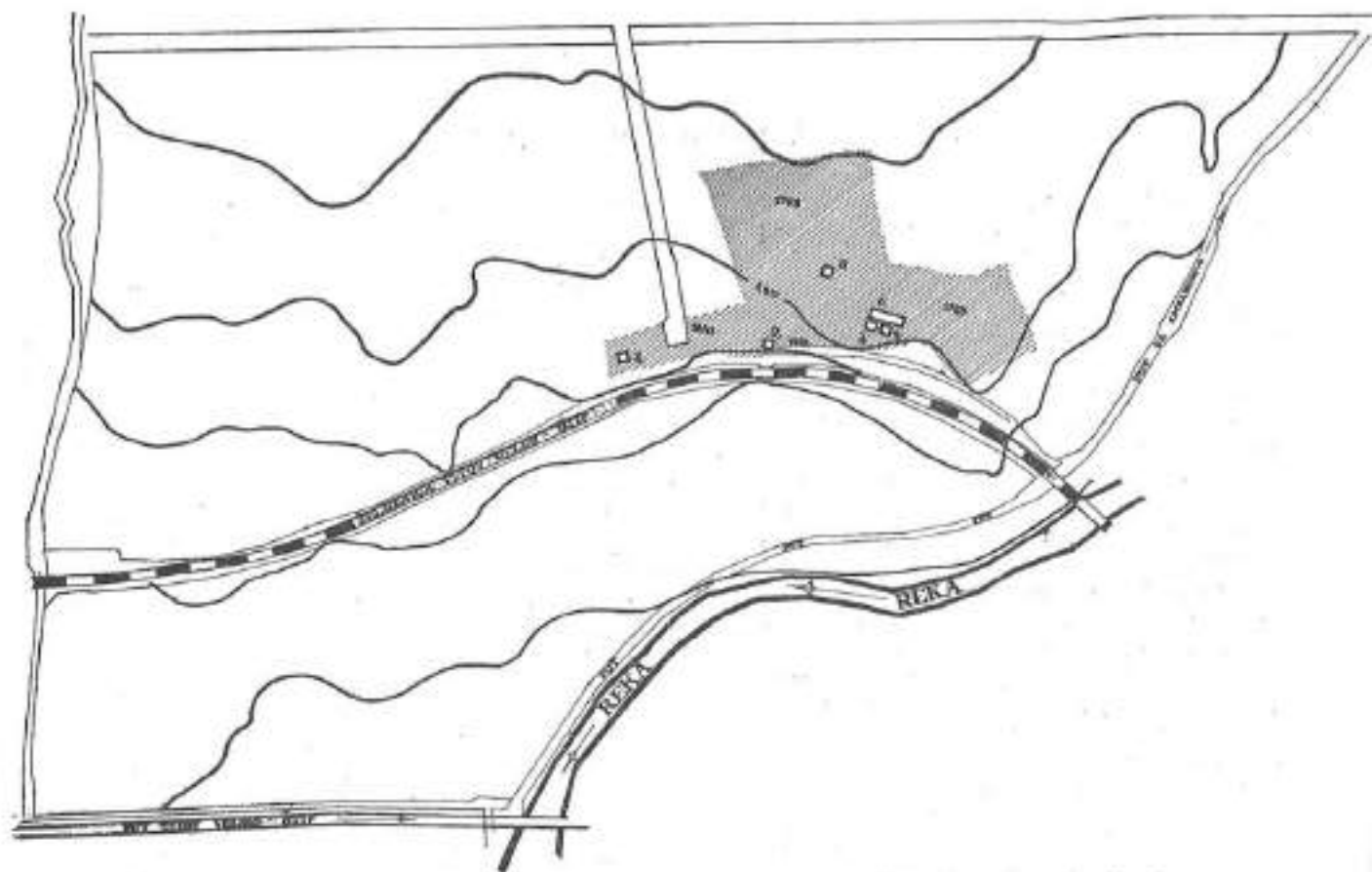
Наоѓалиштето е 2 км југозападно од селото Амзибегово и приближно толку западно од железничката станица Овче Поле, 600—700 м меѓу 33 и 35 км северно од пругата Титов Велес — Штип (Т. 1, 2). Во непосредна близина на наоѓалиштето е селски пат, што води од Амзибегово кон југ. Прилог 1. Локалитетот зафаќа комплекс од 500—550 м паралелно со пругата. Од југоисточна страна е ограден со Овчеполска Река, што на ова места прави поголем сви-

⁴ Цвијик Ј. 1922.

јок кон југозапад. По површинските наоди се констатира дека наоѓалиштето зафаќа простор широк 250—300 м во насока И—З. Барутница не е единствено наоѓалиште во овој крај. Покрај познатите населби во Вршик кај селото Таринци, што е оддалечено приближно 20 км воздушна линија, источно од железничката станица Овче Поле, пронајдено е и друго наоѓалиште

близу до селото Горобинци на падината Руг-Баир. Многу други наоѓалишта во долината на реката Брегалница, денес се познати само со површинските и случајни наоди, како што се во: Пилав Тепе, Шепор, Оризари, Цигански Рид, Спанчево, Петков Дол и др.⁵

⁵ 39. Bericht RGK опом. 574 на стр. 111.



Околина: Штат — објектот: Барутница — селото: Амзбегово (Дет. на мапата бр. 37, 47 — размера 1 : 2500 — изохипсите на 25 м.)

ИСТРАЖУВАЊЕ ВО 1960. ГОДИНА

Пред да преминеме кон обработка на материјалот, треба да изнесеме некои општи забелешки, што ги согледаваме во текот на работата и обработката. Желбата на истражувачот, да го погоди она место што претставувало центар на овој локалитет, каде што може да се следи животот на луѓето низ сите културни и хронолошки фази, не се оствари. Спротивно се сонди беше погодена периферијата на едно големо археолошко наоѓалиште, чија граница, без посебно истражување, не ќе може да се утврди. Се зборуваше дека постои голема и богата населба, но нејзината форма не можеше да се утврди ниту со споредување на слични населби, ниту со големиот сондажно зафатен ареал. Освен тоа, прашање е, дали овој простор служел само како населба. Иако откриената черепна коска не може да биде доволна за донесување на какви и да било заклучоци, сепак ни овозможува да претпоставиме, дека овој простор бил употребуван и како некропола барем во една од културните фази. Ако оваа претпоставка се покаже точна, тогаш и натаму останува прашањето за нејзината територијална големина, хронолошко траење и културната припадност, моменти што ни укажуваат на многу замрсени проблеми од ова наоѓалиште. Урнатините од објекти, што на некои места беа повисоки од 1 м, нè уверуваат дека овој отсек бил употребуван и како населба, во некои фази напуштен, иако археолошкиот подвижен материјал ни кажува дека овде се одвивал постојанен живот. Такви слоеви, што се формирала на и околу урнатините, се нанесени од некое друго место, без оглед дали тој локалитет се употребувал ка-

ко населба или некропола. Во секој случај, тоа било малу подалеку од ова место. Покрај овие и проблемите што ќе ги споме-
неме во натамошното излагање, веројатно постојат и други, што засега не ги согледуваме, но некои од нив ќе бидат решени со истражување на поголема површина од локалитетот.

Во обете сондажни ископувања беа ископани шест сонди и една контролна, од кои 5 пролетта и две летото. Сондите меѓу себе не се поврзани, туку се распоредени така, што да зафаќаат поголем простор. Самостојно беа ископани сондите бр. 1 и 1а во југозападниот дел, додека сондите бр. 2, 3 и 4 беа ископани меѓу багрените, на местото каде што големо количество керамички фрагменти се наоѓаа на површината на земјата. За утврдувањето на овој простор керамички фрагменти, беше ископана сондата бр. 5, оддалечена околу 100 м северно од сондата бр. 2, што во однос на другите лежи во северозападниот дел на локалитетот (Прилог 1).

Сондите бр. 1, 2, 3, 4 и 5 беа 4м x 4м. Културниот седимент во нив беше со разна дебелина. Дебелината во контролната сонда 1а беше 2,50 м, во сондата бр. 2 стерилната земја се покажа на длабочинаов 2,10 м, во сондата бр. 3 подлабоко од 4,35 м, во сондата бр. 4 на 3,5 м длабочина. Во сондата бр. 5 длабочината е постигната на 2,20—2,30 м. Секторот, што беше зафатен со сондата бр. 6, беше оддалечен приближно 5 м од пошумениот појас, северозападно од сондите бр. 3 и 4. Оваа сонда беше голема 20 x 4 м. Со својата должина беше во насока И—З со извесно отклонување од исток кон север. За копањето на оваа и на другите сонди беше употребен мрежест

систем. Во сондата бр. 6 беа откопани 6 правоаголници од исток кон запад во следниов редослед: кв VI (4×4), I (4×4), II (4×2), III (4×4), IV (4×2) и V (4×4). Правоаголниците II и III беа како контролни блокови до извесна длабочина. Праре IV беше урнат кога во правоаголникот III се покажа стерилан слој, а праре II во моментот кога мораше да се следи хоризонтална стратиграфија, односно кога беше забележано дека културниот седимент е подлабоко од последниот нивелациски слој со сива глина. На профилот не е внесен кв. VI, бидејќи беше толку длабок, колку што беше потребно за полесно исфрлување на земјата.

Профилите на сондите ни покажаа дека овој сектор не е сосема рамен. Неговата пластична слика на површината од разни периоди најдобро ни ја претставува пресекот од сондата бр. 6, каде што е забележан пад на денешната површина за околу 0,70 м. Такво спуштање на теренот е забележано и кон линијата, кое судејќи по длабочините на стерилната земја од ископаните сонди постоело уште одамна. Особено нерамна е основата во сондата бр. 6. Тука се чувствува спуштање за 0,60 м кон југ. Освен тоа, во средината е и засек, кој е во правец С — Ј. Тоа продабочување може да се забележи на северниот профил — прилог 2 — меѓу I и II правоаголник и јужниот профил — прилог 3 — меѓу I и V правоаголник, што значи дека е преместен за 4 м во правец на сондата. Обата профила на овој сектор ни покажуваат дека овој засек бил многу пати полнет, односно како да е направена некаква нивелација со која земјата била малку израмнета. Културниот седимент во западниот дел на оваа сонда беше дебел 4,20 м, во источниот 2,80 м, додека во засекот стерилна земја се појавува дури на 6,30 м длабочина.

Сите тие нерамнини, копања и вкопувања во разни фази, како и отклонувањето на споменатиот засек кон запад, ни даваат многу комплицирана слика на хоризонталната стратиграфија и сознание за откопување на поголема површина при истражувањето на толку големите културни комплекси. Покрај оваа општа релјефна слика на теренот, профилите ни покажуваат и многу интересен геолошки составен спектар на слоеви во седиментот. Така, во сите сонди разликуваме пет слоеви:

1. Слој — Неговата дебелина варира од 0,30—0,40 м. Всушност, тој претставува слој на преорана земја, помешана со површински хумус. Има малку потемна боја и затоа на профилите го означуваме како хумус, иако примарно беше со иста боја како и следниот. Делумно овој слој е и црвеникав, бидејќи се меша со куќната глина од поголема длабочина.

2. Слој — Иако седиментот на овој стратум има во некои сегменти разни бои, сепак, претставува компактен слој. Така, во сондата бр. 1 беше пресечен со културни јами, чија горна површина беше уништена со орање на земјата; во сондата бр. 2 хоризонтално се провлекува подебел слој црна земја; во сондата бр. 3, 5 и правоаголниците II и III, како и во сондата бр. 6, е жолтеникавоцрвен слој, настанат со распаѓањето на куќната глина. Во истата сонда и правоаголникот V под влијание на некое распаѓање, што се вршело во непосредна близина, земјата станува ровка и сивкава. Слична појава е забележана и на границата меѓу правоаголниците III и IV, каде што рецентната јама, сивата глина ја претворила во сива земја. На долниот дел на овој пласт е темносив јазик, кој ја добил оваа боја под влијание на пепелта и саѓите што се под него. Овој слој пепел и саѓи го забележуваме во сите сонди дури и во сондата бр. 1, и покрај тоа што е најоддалечена точка кон северозапад. Во овој стратум беа констатирани во сондата бр. 6 многу јами. Некои од нив беа широки само 10—15 см (правоаголникот I јама дд. 0,50 м) други поголеми, како на пример јамата „А“ силаос „О“ и јамата „L“. Овие јами ги пресечуваат слоевите во понискиот слој. Долната граница на овој стратум е веќе споменатиот слој пепел и саѓи. Таа без прекин се провлекува низ правоаголниците V и I, додека на исток низ правоаголниците II, III и IV е помешана со куќната глина. Дебелината на овој пепелаво-саѓест слој не е константен. Особено дебела е во сондата бр. 4. За овој стратум се значајни купинитата од куќната глина, што понскогаи ги забележуваме и во I слој.

3. Слој — Седиментот на овој стратум се состои од сива земја, која може да биде во разни нијанси. Во сите сонди е компактен со исклучок на сондата бр. 5, каде што е помешан со куќната глина и во правоаголниците II и IV во сондата бр. 6, каде што преоѓа во песокава сива земја. На

овој седимент му припаѓа гореспоменатиот слој пепел и саѓи, како и стерилната земја во сондата бр. 6 сè до последната нивелација на засекот. Во неговите слоеви почнуваат некои од спомнатите јами од II стратум, кои понекогаш ја достигнуаат височината на стерилната земја или пак се ископани во стерилната земја, како што можеше да се утврди во сондата бр. 5. Овој стратум во правоаголниците II и III имаше многу тенки слоеви саѓи, што беа погусты во секторот, што не беше исполнет со кукната глина.

Во сондата бр. 6, на местото каде што се наоѓаше засекот, се утврдија уште два стратума.

4. Слој — Границите на овој стратум се многу јасни. Одозгора е ограничен со 15—17 см дебел слој сива земја, одоздола со првата нивелација на засекот. Целиот слој е исполнет со темносива земја. Во северниот дел на запад е длабок дури 4,20 м и потоа веднаш се спушта кон југ. Во вертикалните седименти на северозападниот сектор во правоаголникот V и на западниот сектор во правоаголникот I наизменично се јавуваат слоеви саѓи со темносива или светлосива глина и слоеви на жолтеникава земја. Ваква појава беше забележана и во најниските слоеви на сондата бр. 4. За овој слој е, секако, значајно, појавата на камења и камени плочи во правоаголниците V, I и II сондата бр. 6, кои кон југ полека исчезнуваат.

5. Слој. — Овој стратум го забележуваме само во засекот. Всушност, тој е најнизок стратум, исполнет со темносива или изразито песокалива земја. Од претходниот слој се одликува наист светлосива песокалива земја. Според овој геолошки профил, се поставува прашањето за карактерот на спомнатиот засек во сондата бр. 6, кој делумно го забележуваме и во сондата бр. 3. За решавање на овој проблем, може да ни помогне песокаливата земја и светлосивата глина, која, не се појавува ниту во една сонда. Такви слоеви можеле да настанат само во слатководни наноси. Со оглед на длабочината на засекот и на другите околности, тој претставува корито од некоја

рекичка или поток, кој во вториот нивелациски слој е пресушен или го изменил својот тек. За ова ни зборуваат страните на засекот, нивниот правец и пред сè седиментот, нанесен од некое оддалечено подрачје за време кога рекичката надошла, што е карактеристично за овчеполските реки. Според геолошкиот состав на последниот нивелациски слој, седиментот настанал со повторно надоаѓање на вода, што зафатила поголема површина, т. е. со поплавување на рецентен и постар културен нанос. По ова што рековме досега, можеме да направиме неколку прелиминарни заклучоци, што ќе ни помогнат за објаснување на некои појави, кои толкувани само по стратиграфските наоди се често противречни.

Иако овие појави ни кажуваат дека климата во Овче Поле од прансторијата до денес не е многу изменета, на според тоа и вегетацијата и формата останале скоро исти, за археолозите е важно тоа што слоевите, настанати во културниот седимент, не претставуваат некое затворена целина, во која постои некој хронолошки редослед за формирањето на некои културни групи. Како што ќе видиме, единствена стратиграфска поддршка за обработката на материјалот ни нуди линијата од пепел и саѓи меѓу 2-от и 3-от стратум, која се провлекува низ целиот досега испитан простор. Иако е убедливо дека линијата настанала со интензивен пожар, кој зафатила големо подрачје, прашање е дали тогаш настрадала населбата на ова место. Керамика без никакви траги од огни, делумно је отфрла оваа претпоставка за испитаниот простор. Освен некои сигурни фактори за хронолошко и културно определување на долу застарените слоеви, сигурно е дека тие претставуваат само одреден хронолошки дел на животот на ова наоѓалиште. Според тоа, во еден хронолошки хоризонт, покрај веќе спомнатите нивелации, можат да се следат и наслојки што образнуваат стратиграфија од наноси во разни ареали. Со други зборови, слоевите му припаѓаат на оној хронолошки редослед, кога некоја област била поплавена без оглед на тоа, дали во тој момент било активно или не.

КЛАСИФИКАЦИЈА НА КУЛТУРНИТЕ СЛОЕВИ

Во досегашното излагање веќе спомнавме дека дебелината на културниот седимент е различна како во сондата 6, така и во другите сонди. За објаснување на некои културни и хронолошки појави, необично е важна стратиграфијата од засекот во сондата бр. 6 правоаголниците I и II, но сепак можат да ни служат и податоците што ни ги нуди подрачјето надвор од засекот, односно правоаголниците VI и IV во сондата бр. 6 и стратиграфијата на сондата бр. 5. Поради ови и поранешните моменти, настанатиот седимент во Барутница го деламе на повеќе културни хоризонти. Највисокиот хоризонт со веќе споменатиот слој е издвојува со подвижен градежен материјал и пред сè со керамика. Покрај тоа, што овој хоризонт како и другите, е многу богат со јами, кои ги сечат постарите слоеви, дури и с пресечен со реценти влабнатини, сепак од нив се издвојува со изразито нови елементи и керамични форми. Овој хоризонт најверливо се издвојува по керамични форми. Тој најверливо се издвојува по керамиката орнаментирана со канелури. Појавата на ваква керамика може најдобро да се фиксира во сондата бр. 6. Во сите нејзини правоаголници, не гледајќи на длабочинската разлика, на која се јавува слојот на пенел и саги, таа ниту во одделни примери не беше најдена подлабоко од ова ниво. Многу посложена е стратиграфијата под овој хоризонт. Сепак, и овде со оглед на некои утврдени факти — како што се темелите на куќите и керамичните фрагменти најдени во урнатините,

можат да се издвојат два културни хоризонти. Границата меѓу нив може да биде последниот нивеланиски слој на засекот во сондата бр. 6. Помладиот хоризонт го карактеризираат помладите развојни форми на садови, појавата на некои нови елементи со културно значење и сл.

Пред да почнеме со разработувањето на културните групи од одделни хоризонти, ќе дадеме опис на сите техники и фактури, структурата на керамиката, како и на начинот на украсување. Таков опис е потребен, зашто многу елементи се провлекуваат низ сите слоеви на овие хоризонти. Некои од нив среќаваме и во помладите слоеви од највисокиот хоризонт, што ни овозможуваат да следиме одреден развој. Тоа се чувствува кај керамиката, додека во градежништвото, без оглед на тоа дали се во прашање куќи или јами, не постои значителна разлика, бидејќи секогаш се јавуваат во иста форма. Покрај тоа, постојат и многу други предмети, како што се коскените и камените изработки. Тие немаат некоја специфична форма, со што би овозможиле прецизна класификација, па според тоа и уште потешко е да ѝ се припишат на некоја определена форма. Тешкотии постојат и во тоа, што голем број такви елементи беше најден заедно со керамиката, извадена со копањето на јамите од разни хоризонти. Затоа, и обете групи ги обработуваме без да ги определеме на кои хоризонти им припаѓаат.

ОБЈЕКТИ И ЕЛЕМЕНТИ НА НАСЕЛБИТЕ

И покрај тоа што во овие ископувања не беа откриени темели на куќа, сепак беше најден извесен број елементи односно фрагменти, што се во врска со населби. Преку нив, и некои аналогни појави од другите локалитети, ќе можеме да направиме барем приближна реконструкција на зградната конструкција на зградите употребувани во Барутница. Такви елементи беа најдени на многу места и во разни културни слоеви. Така, на длабочина од 2 м во сондата бр. 5 откривме ров. Тој беше долг 2,40 м, широк 0,35 м и длабок 0,30 м. Преку него лежеше 0,40 м висок куп од куќна глина, додека самиот ров беше исполнет со седимент, кој со својата мекост лесно се издвојуваше од тврдата земја. Недалеку од овој ров, кон запад и југозапад, се наоѓаа неколку јами со различна длабочина. Најдлабока беше јамата „А“ длабока 2,90 м. Сите елементи, откриени на ова ниво, се, без сомнение, меѓусебно поврзани и претставуваат остатоци од некоја зграда, ѕидана на темели.⁶ За тоа зборуваат и некои фрагменти на глина од долниот дел на ѕидот, кој на дното е поширок и така дава поголема стабилност.⁷

Како што ни посочува куќната меѓуплетна кал, мошне интересна е конструкцијата на самите ѕидови. Според отпечатоките во меѓуплетната глина, јадро на ѕидот сочинуваат делкани тркалести колци (Т. 3, 1, 2). Нивната дебелина варира од 12—14 и 5—8 см. Освен тоа, како што можеше да се забележи на фрагментите од меѓуплетната глина, распоредот на колците не беше константен. Понекогаш, колците беа скоро без растојание или пак на растојание од 20 и повеќе сантиметри. Одиадвор и однатре беа обложени со 5—8 см дебела глина, што беше промешана со плава или со фрагменти од керамика. Преку овој слој беше 2—3 см дебел премаз од чиста глина, која од видната страна создаваше сосема мазна површина. Според остатоците на боја од

⁶ Слична ситуација е констатирана и во Сервија, каде што реката Халакмон, исто така го менувала коритото. За ваквата појава Heurtley мисли дека е резултат на човечкиот труд — односно дренажа за цело подрачје. Heurtley W. A. 1939. — ваков вид ѕидови е констатиран во Вршник.

⁷ Според фрагментите на куќната меѓуплетна глина, може да се заклучи дека вакви ѕидови се употребувани и во Породин.

некои фрагменти, може да се претпостави, дека ѕидовите биле најпрвин белени и дури потоа црвено обоени.⁸ Ширината на ѕидот беше од 0,25—0,30 м, понекогаш и 0,35 м, што, меѓу другото, одговара и на ширината на откриениот ров на темелот. Зградата на која ѝ припаѓаше ѕидот и ровот од темелот, судејќи по сè, беше во неприкопанниот дел, односно надвор од сондата, така што не можевме да добиеме повеќе податоци за неа. Особено значајни се најдените керамични фрагменти под остатоците на куќната меѓуплетна глина. Со исклучок на еден тег, со остатоци на црвената боја од пожар, на другите фрагменти не беа забележани никакви негови следи.

Во сондата бр. 6 (кв. I на длабочина од 4,10 м беше откриен слој на положени каменни плочки. Макар што други елементи по овој слој не беа откриени, сепак е веројатно, дека појавата на овие плочки е во врска со некои ѕидани објекти.⁹ За нејзиното толкување се осврнуваме на мислењето на некои археолози, според кои ваквата појава во слоевите подлабоко од темелите на зградите претставува изолација ви еженоду вни [ожан онзонво 'vlelevч ви теренот. Таа се состои од ред поголеми и речни тркалести камења, насипани со дебел слој од пропуслива земја. Дури на ваква основа се градат згради со ѕидови од вертикално поставени колци или рамови, чии меѓупростори се преплетени со гранки или трски лепени со глина помешана со плава.¹⁰ Според висината на теренот, за нашиот пример на прв поглед изгледа дека дренажата на доаѓа предвид. Меѓутоа, кога се земе предвид, дека овој слој камења лежи на претпоследната нивелација на засекот, не гледајќи на тоа, што тој всушност претставува, беше влажен и затоа не е исклучена ваквата претпоставка. Не гледајќи на точноста на оваа претпоставка и на другите можни толкувања за оваа појава, сигурно е дека таквото редување на камења претставува остаток од некоја намерна градба и никако не ќе може да биде слу-

⁸ Бојење на ѕидовите со црвена боја е забележано во Вршник, а со бела во Породин.

⁹ Таква појава е забележана во II слој на пастарниот неолит во Сервија (Heurtley-с. 43 P), сèмо што камењата беа поголеми и со амфорна форма (ibid. с. 47). Heurtley ги смета како темели за куќа.

¹⁰ Rodden R. J. — Roden J. M. 1964/1, 564.

доволно компактен и многу богат со нао-
ди. Ист систем на градење ѕидови беше
чајна појава. Треба уште да потцртаме, де-
ка културниот седимент над овој слој беше
констатиран и во помладите стратиграф-
ски седименти во сондите бр. 5 и 6. Овде,
освен делканите колци со пречник 14—16
см се гледаат и отпечатоци од тенки гран-
ки, што никој имаа и јазли. Фрагментот на
куќната меѓуплетна глина, што имаше о-
стар аголен пресек од надворешната и от-
печаток од подебел валчест колец од вна-
трасната страна, ни кажува за постоење-
то на објекти, чии ѕидови на аглите имаа
поцврста арматура и беа сечени под прави
агли.

Во сондата бр. 5, на дл. од 0,80 м беа
открисени дупки од колци и мало количе-
ство од куќната меѓуплетна глина на не-
која внатрешна зграда. Макар што претпо-
ставуваме, дека освен овие, постоела уште
и извесен број уништени, значајно е што
скоро на исто место на длабочина од 1,20
—2,40 м се наоѓа некоја друга зграда со
ѕидна конструкција, чии остатоци имаат
интензивни траги од пожар. Колците во
обата примера беа релативно тенки, многу
неправилно и ретко распоредени. Меѓу
фрагментите на куќната меѓуплетна глина
беа најдени керамични фрагменти со траги
од пожар, што веродостојно и уверливо ни
кажуваат дека куќата во долниот хоризонт
страдала од пожар. И покрај тоа што сите
откриени елементи се многу важни и ни
нудат драгоцен податоци за структурата
на зградите, сепак не се доволни за опре-
делување на нивната големина и насоката
во која беа обрнати.¹²

Од објектите, откриени на сондажниот
сектор, се и јамите. Тие имаат различна
форма, големина и длабочина. Покрај
плитките јами, на кои не можеше да им
припишеме некоја посебна форма, најче-
сто се појавуваат јами во цилиндрична
форма. Некои од нив завршуваат ѕвонче-
сто во долниот дел, како што беше јамата

¹² Иста констатација е направена во По-
родин.

¹³ Според наодите од другите локалитети,
ориентацијата не беше секогаш иста. Веројатно
ориентирањето било под влијание на каинатски-
те и други услови на крајот, односно местото
каде што се наоѓаше куќата или и целата на-
селба. Така, во Вршик беше утврдено дека ку-
ќата во II хоризонт на ова наоѓалиште беше
свртена ЈЗ — СЗ (Зборник I, 62) во Неа-Некоме-
деја во насока И — З (Rodden R. J. — Rodden
J. M. 1964/1, 564) итн.

„С“, во сондата бр. 6/кв. III. Таа беше рела-
тивно длабока, односно достигнува до 4 м
во длабочина. Сите јами беа исполнети со
сив седимент, што скоро кај сите јами бе-
ше стерилен.

Од сите откриени објекти од овој вид,
најинтересна е, секако, јамата — силос
„Q“, откриена во сондата бр. 6/кв. I. Таа е
валчеста голема 0,80 × 1,40 м и висока 0,60
м (Т. 4). Ѕидовите на оваа јама беа од пот-
врда, мазна компакта земја, дебела 10 см.
На западниот горен дел јамата имаше ци-
линдричен отвор, висок околу 0,40 м и ши-
рок 0,30 м. Таа беше делумно исполнета со
црна земја, во која беа најдени неколку
атипични керамични фрагменти, што веро-
јатно дошле дополнително. На дното се на-
оѓаше пепел и саѓи. Околу влезот во ци-
линдричниот ров беа неколку камења, што
изгledаше како да го штитат. Оваа јама е
означена како силос, макар што во неа не
најдовме траги од прехранбени артикли.
Засега компарацијата за таков објект во
Македонија немаме.¹³ Значајно за некои од
плитките јами е што не беа подлабоки од
3—4 см, што скоро сите беа исполнети со
пепел и саѓи. Такви јами беа забележани и
во некои други наоѓалишта во Македонија.
За нив е прашање, дали биле и примарно
толку плитки.¹⁴ Не само во Барутица, туку
и во другите наоѓалишта, не е утврден нив-
ниот однос со зградите, се разбира, до кол-
ку се поврзани со нив. Макар што некои од
откриените јами служеле како ким за от-
пат, сигурно е дека извесен број од нив
настанал по вадењето на земјата, потребна
за градење.¹⁵ Освен овие, во сондата бр. 6
беа откриени и неколку хоризонтални ја-
ми, слични на ровови (Т. 5, 1, 2). Една од
овој вид, што можеше да се истражи, беше
јамата во кв. I откриена да дл. 1,60 м. Таа
имаше пркалеста форма со пречник од
11—12 см и беше во насока С—Ј, скоро ре-
чиси по целата површина на квадрантот
(околу 3,60 м), од каде што за приближно
0,50 м продолжува во непрекопаниот дел
на северната страна на сондата. Како оваа,
така и сите други јами од овој вид, беше

¹³ Слична јама е најдена во населбата Фафо-
са кај Косовска Митровица (№ 103, 6, XXVII).
Нејзиниот карактер не е точно одреден (Јовано-
виќ Б. 1961, 43, сл. 15).

¹⁴ Макар што се подлабоки од нашите, се-
нак и овие во Породин се релативно плитки.

¹⁵ Тоа ни го посочуваат керамичните еле-
менти во куќната меѓуплетна глина.

без седимент, така што е прашање, како настанале и зошто служеле.

Од подвижните елементи, што веројатно се поврзуват со ѕиданите објекти се двата камења, откриени со сондата бр. 6 (Т. 3, 3, 4). I обата имаат по една вдабинатинка на средината. Едниот е најден во кв. I (0,30×0,24×0,16 м) на да. 1,60 м и во слојот на пепел и саѓи. Вдабинатинката на овој камен е длабока 3—4 см и со пречник околу 10 см. Другиот е најден во кв. II на длабочина 1,30 м (0,36×0,26×0,10 см) со пречник на вдабинатинката од 0,18 см и длабочина од 4—5 см. По формата, ваквите камења можат да служат како агла на вратата или за некоја друга цел.

Макар што сите досега откриени елементи не ни го овозможуваат запознавањето на населбинскиот тип, сепак, можеме да направиме неколку значајни констатации во врска со зградите и слично. Така, може да се заклучи дека некои згради настрадале во интензивен пожар, други пак од поплава. Куќите, што настрадале од огин се всушност купишта урнатини. Во повеќе такви случаи теренот и израмнет со седиментот, кој со време се таложел околу купиштата или на нив. Многу ретки се примерите, кога некој таков објект бил нивелиран за повторна употреба. Купови на куќната меѓуплетна глина, без да се забележат следи на дупки од коцките, се најдени и на другите неоѓалишта.¹⁶ Оваа појава се толкува како ѕидот да се превртел (Т. 2., 1.). Макар што са многу примери ова толкување е оправдано, сепак, за одделни наоди мора да претпоставиме дека ваквата појава е поврзана и со определен начин за поставување куќни темели.

Сите досега откриени елементи ни зборуваат за згради што им припаѓаат на надземните објекти со ѕидови, кои повеќе или помалку се сечат под прав агол.¹⁷ Судејќи по куќната меѓуплетна глина, може да се заклучи дека за градење на една зграда се употребувале повеќе начини за изработка на ѕидови со различна дебелина. Просторите од внатрешноста и веројатно од целата зграда на надворешната страна, биле боени со исклучиво црвена боја. Во оддел-

ни примери белењето на ѕидовите не служело само како основа, туку, покрај црвената, имало и бојење. Според компарацијата со сличните појави во другите неоѓалишта, можеме да тврдиме дека населбите низ разни хронолошки фази во Барутница, не се разликуваат од оние во споменатите неоѓалишта. Со откриените елементи можат да се вклучат дури во поширокото подрачје, кое го зафаќа не само источниот дел на Македонија, туку северните и северозападните делови на Тесалија и неистражените делови на неоѓалиштата во долината на реката Струма.

Подвижни наоди. — За разлика од неподвижната материјална култура во Барутница, подвижната е мошне богата, макар што е нерамномерен односот меѓу некои нејзини видови. Најмногубројна меѓу наодите од овој вид е, секако, керамиката. Во споредба со неа, релативно се многубројни предметите од коски и камен. Интересно е аго токов однос беше забележан и во другите неоѓалишта во Македонија.

Камени производи. — Меѓу предметите од ова група, најмногубројни се оружјето и орудието. Многу често ги среќаваме секирите, што всушност беа и најмалку оптетени. Сите се од тврд материјал — серпентин и диорит, мазно гладени и повеќе или помалку со тапи рабови. Обично им се дига површината од обете страни кон средината и само кај некои примери од едната, така што нивниот пресек е валчест, но секогаш повеќе или помалку плоснат. Скоро секогаш се со заострено сечиво од обете страни, што во повеќе случаи беше полукружно, ретко косо отсечено или рамно. Челото кај повеќе примероци беше тапо и подебело, така што пресекот му е четириаголен (Т. 6, 2—4, 6, 7, 10—13; Т. 7, 1, 6, 16; Т. 8, 23, 25, 26). Многу често тоа е истечено и кај многу примероци е сосема тесно (Т. 6, 1, 8; Т. 7, 2, 10—12). Со исклучок на некои примероци, што им припаѓаат на минијатурните предмети (Т. 8, 21, 22, 29), сите се со вообичасна големина.

Меѓу типовите, што преовладуваат, е, секако, плоснатиот тип со мали димензии. Еден фрагмент му припаѓа на помалите калпест секири (Т. 6, 5) и еден, кој може да се определи како псевдокалпест или како пресодна форма. Голем дел од другите се во форма на трапез, освен неколку примероци, што изразито му припаѓаат на типот со заострено чело (Т. 6, 1). Покрај овие

¹⁶ Тоа е утврдено во Породин, Зелениково (39. Bericht RGK 111) и др.

¹⁷ Четириаголни надземни згради со повеќе простори се откриени во Неа Никомедеја (Rodden R. J. — Rodden J. M. 1964/1, сл. 10—14). Исто така, такви објекти се среќаваат и во Вршини (Зборник 1, 62).

варијанти, секирите не се поврзани со некој одреден хоризонт или со појавата на некој одреден керамичен тип, туку без оглед на формата, се јавуваат во сите слоеви.

Освен секирите, беше најден мал број кремни предмети. Некои од нив беа само открити или пак фрагменти од кремни ножеви (Т. 8, 1—20, 28). Со своите ретуши, последните покажуваат траги од сигурна употреба. Од другите фрагменти, некои би можеле да претставуваат алатки — сврдел (Т. 8, 1) или шило. Интересно е дека досега не најдовме ниту еден примерок, што би претставувал стреличка.

Во споредба со гореспомнатите камени орудија, кремените артефакти се малубројни. Исто така, се забележува дека и другите наоѓалишта, што културно се поврзани со Барутница, малку имаат вакви предмети. Другите камени изработки се, исто така, малубројни. Најдени се две камени кугли, т. н. боздогани од Анорит. Имаат правилен облик, фино се гладени и вертикално продупчени.

Од мазнетите камења, најден е и помал прстен со хоризонтално продолжение (Т. 8, 27), кој служел како амаџија или обетка. Сличен пример е најден и во Бугарија.¹⁹ Меѓу откриените наоди од овој вид, неколку фрагменти се од камена плоча, која на средината имала тркалеста дупка (Т. 10, 10, 20, 23).

Меѓу камениите предмети, треба да го споменеме фрагментот од мелнички камен и некои парчиња, што одзгора имаат по една или повеќе вдабнатинки.

Коскени предмети. — Досега истражениот седимент на нашиот локалитет не ни даде голем број коскени предмети. Сите наоди од овој вид можат да се сведат на шиља со повеќе или помалку правилна форма, груби гладнаки (Т. 9, 3, 5, 6, 8—11, 13—24; Т. 10, 2, 3, 5—9), глета (Т. 9, 2, 25—27) и неколку неодрени примероци (Т. 9, 1, 28; Т. 10, 4, 10). Од овие коскени предмети се издвојуваат две грубо изработени спатули (Т. 9, 12; Т. 10, 1) само што едната може да биде и како составен дел на некој друг предмет. Спатула е најдена и во Вршник. Таа, всушност, се одликува со својата прецизна изработка и убаво формирана Аршка.²⁰

Накит. — Освен некои игли, што покрај практичната употреба можат да служат и како украсни предмети, најдени се три фрагменти од белезиви, изработени од школка (Т. 10, 11—17). Веројатно како накит служел и фрагментот на алка, исечен од поголема плешкина коска (Т. 10, 18—20).

Други наоди. — Од коскените предмети го среќаваме обработениот фрагмент од цилиндрична коска, што би можел да служи како украсен предмет на некоја дршка (Т. 11, 13). Интересни се тркалестите камени плочки, продупчени на средината, што се употребувани веројатно како тегови, врстена или копчиња (Т. 10, 23), како и двете тркалести испупчени копчиња, едното од земја, другото од камен, што беа продупчени на врвот (Т. 10, 21, 22).

Керамика. — Според бројноста и разновидноста меѓу архасолошкиот материјал во Барутница, посебно место ѝ припаѓа на керамиката. Нејзината разновидност е во фактурата, формата, начинот на печењето, гладнењето, украсувањето и слично. Макар што по овие елементи керамиката се дели на груба и фина, сепак со оглед на нашиот материјал, не ќе може да се изврши ваква класификација, со која правилно би бил опфатен одреден тип керамика од која било културна група. Исто така, и за постарите хоризонти тешко ќе може да се употреби делењето, извршено на Старчевачката култура,²¹ каде што со групата „А“ е опфатена покрај барботин *impresso* керамиката уште и таканаречената «*Intermediary*», што всушност е ист поим за грубата керамика, со груб изглед на садот. Овде треба да потцртаме дека кај барботинската керамика во Барутница се јавува релативно добра фактура дурн и кај грубо украсените примероци, не гледајќи на тоа, што оваа техника најчесто била употребувана на садовите со изразито фина изработка. За делење на керамиката на груба и фина, не е пресудно ниту мешањето на земјата, бидејќи, како што ќе видиме подоцна, примес на ситец кремен и плева не е додаван само во земјата за изработка на грубите садови. Со оглед на сите овие моменти, меѓу нашата керамика, групата на груби садови можела да се поврзе само со таканаречените керамика за секојдневна употре-

¹⁹ Gaul J. H. 1948, T. XXXV, 6, 7, II.

²⁰ Зборник II, сл. 37.

²¹ Гарашанин Д. 1954, 62, сл., како и Fewkes-ова класификација во забелешката 2.

ба, макар што и таа, во многу случаи е многу добро изработена, убаво и правилно моделирана, така што, всушност, нема изглед на груба керамика. За разлика од оваа група, се разбира ако ги исклучиме сите споменети моменти и сликаната керамика, другите производи од овој вид ни покажуваат разновидност во квалитетот на фактурата. Освен предметите со многу фин и среден квалитет, можеме да забележиме и предмет, чии состав на земјата е одличен за разлика од моделирањето, што е мошне некавалитетно, така што садовите изгледаат груби. Вакви и слични појави постојат и кај оваа група садови. Бидејќи тие не се поврзани со некој одреден тип, како што веќе рековме, многу е тешко да се изврши некаква класификација. Посебна група меѓу нашиот материјал е керамиката со сликани орнаменти. Меѓутоа, и кај неа постојат извесни отстапувања, така што разликата во фактурата меѓу одделни примерци е многу голема. По начинот на изработка разликуваме садови со груба и фина фактура. Без да ја земеме предвид фактурата на сликаната керамика од другите делови на Балканскиот Полуостров, се забележува дека многу фините производи од оваа група, во споредба со сликаните садови од другите наоѓалишта во Македонија,²¹ се многу ретки.²²

Фактура. — Кога зборуваме за фактурата на откриениот материјал, веднаш потцртуваме дека кај сите форми и во сите стратуми преовладува фината фактура, за разлика од грубата, што со мал исклучок беше забележана само на големите садови, чии ѕидови беа дебели од 1—3 и повеќе сантиметри. На земјата за изработка на садови им се додавале кремни зрна, понекогаш и плева. Овие додатоци, всушност, ја овозможувале неравната површина на садовите, макар што поголем број садови биле повторно еднавот премачкани со ситно иситнета плева. Овие садови биле предимно орнаментирани со барботин, отпечатоци од украс и понекогаш со пластични ребра. Грубата фактура е карактер-

истична за некои неорнаментирани садови, пластиката и за минијатурните садови. Интересно е дека составот на земјата на керамиката со добра и фина фактура, не се разликува од оној за грубата фактура. Така и садовите со фина изработка се од земја помешана со песок, понекогаш и многу иситнет кремен, така што и во премачкување површината на садот останувала глатка. Споменатиот премаз кај барутничка керамика служел за гладнење на грубата површина и за моделирање на оние делови на садовите, каде што е потребна поголема прецизност. Како што ни покажуваат прекршоците на фрагментите од сите примероци на постарата керамика, со тој слој била моделирана периферијата или целиот горен дел на садот. Покрај овие два слоја, со мал исклучок, сите производи биле уште еднаш превлечени со тенка превлека, која кај фината и особено кај сликаната керамика, личи дури на глазура. Меѓутоа, треба да напомене дека оваа превлека кај керамиката не е еднаква. Така, со допир површината на некои садови станува масна. Кај фината керамика таа многу често се лушти. Оваа превлека е предимно од фино пречистена глина. Меѓутоа, како што можеме да видиме кај некои смеѓи садови, додадена е иситнета плева, која за време на печењето изгорела, така што површината на садот е со пори, кои, и покрај добрата фактура, ѝ даваат порозен изглед.

Како што можеше да се утврди по фрагментите, најмногу садови беа изработени од едно, помалку од две или повеќе парчиња глина во хоризонтални сегменти. Се разбира, тоа се забележа како кај грубата така и кај фината керамика. Тоа, всушност, ни посочува дека изработката на садовите била изведена со помош на глинени ленти или колбаси. Покрај тоа, може да се тврди дека садовите биле многу добро моделирани, дури и оние што ѝ припаѓаат на грубата керамика. Садовите се симетрични, ѕидовите скоро кај сите рамномерно дебели и релативно глатки. Совршеноста на моделирањето посебно доаѓа до израз кај големите садови со фина фактура, чии ѕидови се мошне тенки, така што кај некои примероци е само 3 мм дебели. Макар што сета керамика е работена со раце, за нејзиното дотерување се употребувани разни варијанти коскени и други алатки, глатила со повеќе или помалку широка основа, за одделни форми и вретена.

²¹ Досега најдената сликана керамика во Рук-Банр е со релативно груба фактура. Многу слична е и керамиката од Зелениково.

²² Меѓу барутничката керамика не е најден ниту еден фрагмент, што на пример, би посочила на финоста на данилската керамика. Ваквата појава е веројатно поврзана со квалитетот на земјата, што се употребува за изработка на грнчаријата.

Веројатно било употребувано и такво вретено, што е во форма на подлог лост — посебно кај садовите слични на вреќи и без формирано дно — покрај хоризонтално, без оглед на тоа дали се состои од обична подвижна штица или пак од вретено на оиска, со чија помош е возможна одредена ротација. Всушност, за формирањето точни кругови на дното, работ и симетричноста на садовите од најстарите културни групи наоѓаму, потребно е некое средство од овој вид. Макар што мислењата на археолозите, во врска со ова прашање, се различни,²³ сепак постојат покрај гореназначена на ваквото и слично офодмување од една и дали садовите се од една или повеќе парчиња од друга страна, садовите биле формирани првин со раце, како што ни покажуваат нивните следи на прикритијата и од внатрешноста на садот.

Освен фактурата и моделирањето, особено внимание привлекува начинот и должината на печењето, како и начинот на бојењето и гладењето. Како што ни покажуваат фрагментите од постарата керамика, садовите биле во повеќе случај особено црно печени и превлечени со тенка црвена превлека или пак се црвено печени и превлечени со црвена превлека. Освен овие варијанти, многу често се јавуваат и предмети, кои однадвор се сиво или смеѓо печени и гладени, однатре црни и гладени. Многу често се садовите, што се однадвор превлечени со црвена превлека, додека однатре сивата боја е постигната со печењето на садот. Без оглед на ваквите подробности, сета керамика им припаѓа на продуктите со многу добар квалитет и одлична фактура, печени во затворени печки. Така може да се тврди дека за одреден тип била употребувана секогаш иста температура.

Површината на сите керамични предмети е рамна и глатка, така што покажува повеќестепено полирање. Потоа, некои предмети не се гледани, други дури со повеќестепен интензивен блесок. Добивањето блесок зависи предимно од последната превлека со која бил премачкан садот. Така, многу добар блесок имаат овие садови, кои при допирањето даваат осет на ма-

сност. Кај керамичните групи, ваков блесок е забележен пред сè кај керамиката со интензивно црна, црвена и смеѓа боја. На интензивен блесок е мазнета скоро сета таканаречена „мермерна керамика“ и сивата со гладен украс. Помалку интензивен блесок е на предметите со неопределена боја, како што се сите нијанси на сивосмеѓата и смеѓосивата и др., макар што постојат и некои примероци на керамика со црна, црвена, смеѓа или сива боја, што воопшто не се гледани на блесок. И покрај тоа што интензивен блесок преовладува на садовите со тенки ѕидови, сепак такво полирање наоѓаме и кај некои примероци со дебели ѕидови. Бидејќи токму по блесокот се разликува одреден дела керамика од другиот, потребно е да се осврнеме на техниката гладење, макар што многу нејзини начини се одамна познати.

Со исклучок на керамиката, која со допир е масна или посна, се појавува и она, која дава впечаток како да е прскана, односно како да е полна со мали флекички од светли и темни нијанси на боја. Кај овие примероци се забележува дека површината на садот не е сосема рамна. На неа се наоѓаат траги од влечењето на гладилка, направени, секако, за време кога била моделирана површината на садот. Потезите, обично кај високите садови, се вертикални, кај пониските и кај чиниите се хоризонтални, не гледајќи на тоа, дали тие се подолги или пократки. Многу ретко се забележуваат и коси потези. Во длабнатинките, направени со потег, за време на бојењето на садот се збирало поголемо количество боја, што при сушењето останувала интензивна, при гладењето добивала интензивен блесок. Токму по овој изглед оваа керамика го носи името мермерна. Со ваква изработка таа се разликува од садовите со сосем глатка површина, бидејќи бојата кај нив е рамномерно распоредена по целата површина.

Бидејќи во натамошната обработка ќе направиме поширок опис на некои елементи на садовите и другите керамични продукти, овде се задржуваме само на два елемента, кои се карактеристични за сите слесви во нашето наоѓалиште. Посебно внимание меѓу керамиката привлекуваат моделираните дна, постојат и разновидните типови дршки. Меѓу многубројните најдени примероци, разликуваме четири основни типови на дна.

²³ Орхоменос II.

ведените елементи и во другите неолитски кругови на Балканот некои појави, што уште поуверливо ни го потврдуваат неговото постоење во неолитскиот период.²⁴ Без

²⁴ Ibid.

1. тип, всушност, претставува рамно дно. Тоа е карактеристично за најмадниот културен хоризонт, посебно за највисоките слоеви. Ваквите дна имаат секогаш остри рабови, односно остар пресод кон ѕидот на садот.

2. тип дно со ништо не е означен. Бидејќи тоа е сферично и изработано со иста дебена како и ѕидовите на садот, многу тешко го распознаваме меѓу керамичните фрагменти, освен кај примероците кои имаа отпочаток нарогузина. Овој тип дна го забележуваме само кај пониските хоризонти.

3. тип дно е таканареченото плоско дно, што всушност е само варијанта на горниот тип. Ваквите дна се многубројни кај фината, а малубројни кај грубата керамика. Овие дна се значајни за двата пониски културни хоризонта.

4. тип дно претставува рамното малку означено дно. Ваквите дна, без сомнение, се развиваат од плоскоиот тип дна, се разбира, со додавање на уште еден слој глина на самото дно, што е во форма на погача или колбас, што посебно добро се гледа, бидејќи спојот многу често се одвојува. Ваквите дна се повеќе или помалку прецизно изработени. Кај некои примероци е одвај означено со моделирање и од надворешната страна профилирано со потег на прсти, макар што во основата не е дотеран во круг; кај други е особено означено и е прилично високо. Интересно е што ваквите дна биле превлечени со превлака истовремено кога била превлечена од надворешната страна. Ваквите примероци имаат многу често на превлеката отпечатоци од рагузина или од некоја слична груба ткаенина, којашто кај повеќе фрагменти се одлепила и паднала.

Овој тип дна е мошне значаен за развојот на тркалестите основици на садовите. Од ова се развило дното со мала длабочина во средината или вистинско прстенесто дно. Според висината на додатниот дел постои цела скала постаменти, чии варијанти се карактеристични за најиските стратуми.

Иако многу најдени фрагменти зборуваат за поголемиот број развојни облици, без сомнение, сферното дно претставува о-

снова за настанокот на сите споменати типови прстенести основи на садовите.²⁵

Според типовите и постојата или нозете се мошне различни. Се јавуваат во разни облици и во разни висини. Се разликуваат мошне високи тесни шупави до високи шупави нозе или постојата. Според обликот на нозете, можат да бидат изразито цилиндрични, конусни или ѕвонести.

Во повисоките културни слоеви се јавуваат и нозе, делумно полно изработени во форма на конус или ѕвонец. Овие ѝ припаѓаат на монохромната керамика, се со фина фактура, боени и украсени. Некои садови со сферична дна имаа како основа четири мали нозе. Нивната плоската форма ни кажува дека настанале од прстенестиот односно цилиндричниот тип постојата. Обидите да се моделираат прстенестите и ниско шупавите конусни нозе ни ја кажува и појавата на постојата, кај кои со помош на вертикални вдабнатинки се разделени во таканаречените стилизирани шепи (Т. 20, 19).

Дршките откриени меѓу керамичниот материјал од Барутница ѝ припаѓаат најповеќе на обичната керамика, помалку на оние со фина керамика. Меѓу откриената керамика не се утврди ниту една дршка, што би можела да ѝ се припише на така наречената мермерна керамика. Само со по еден примерок ѝ припаѓаат на црвено боената и на керамиката гладена до интензивен блесок. И покрај тоа што дршките во групата на боената керамика се ретки, тие обично се лентовидни. Во најнискиот хоризонт се најдени хоризонталните „ушенца“ со валчест (Т. 12, 5; Т. 18, 15) и лентовиден пресек. Во помал број се јавуваат оние, што на садот беа поставени вертикално.

Друг тип дршки, што се јавуваат во највисоките слоеви на најнискиот хоризонт, се дршките во форма на валчесто вертикално профилирани поголеми пластични пупки. Овие се многу слични на таканаречените „тунелести дршки“. Фрагментите на дршки од овој тип ѝ припаѓаат на керамиката со фина фактура, некои и на боените садови, што се хоризонтално или вертикално продупчени (Т. 12, 8—9). Вертикално профилирани пластични ис-

²⁵ Мошне добар развој е констатиран на ипогеумштета во Тесманја, каде што може да се следат и со сигурна стратиграфија (Milošević, V. 1959, 7, сл. 5, 1—9).

пупченија од сите големина се забележани и во II културен хоризонт (Т. 14, 11). Како подвид, макар со специфична форма, ги сметаме вертикално издолжените и релативно тесните испупченија со надолжна профилација на средината. Ови дршки се хоризонтално префорирани. Според фрагментите на кои се наоѓаат, ѝ припаѓат на керамиката со фина фактура, печени предмно темно до црносиво. Неколку помали примероци, само без профилација, се јавуваат и на црвено печената и боената керамика, гладена до интензивен блесок (Т. 12, 7).

Сиве овие дршки пластично се апанцирани на површината на садовите. Освен спомнатите, во употреба се и обични лентовидни дршки, хоризонтални, со профилација на средината, што во хоризонтален пресек се во форма на триаголник. Овие дршки се карактеристични за обичната керамика (Т. 26, 5), употребувани на разни топчестоамфорести садови. Лентовидните дршки можат да бидат и вертикални со една или две прави долги канелури. Често се појавуваат на рамото на биконусните садови со фина фактура (Т. 24, 17). Кај некои примероци долниот дел се продолжува во пластично ребро со отпечатоци на прсти. Имаме и примероци што воопшто не се продупчени. Како овие, така и горните дршки, обично се прилепени на површината на садот. Најбогат со разновидни форми дршки е младниот културен хоризонт. Така, можеме да забележиме дека овде се застапени следниве типови: лентовидни ушенца (Т. 29, 17) — што на врвот се стеснети (Т. 37, 4) со пластично испупčenje на врвот (Т. 30, 9). Овие се карактеристични за биконусните садови. Обично им се наоѓаат на рамото. Кај поголемите примероци од овој тип, дршките имаат уште јазично мало хоризонтално испупčenje на долниот дел (Т. 29, 3—6; Т. 30, 10; Т. 31, 5). Овие дршки се карактеристични за стомните, прицврстени на садот со чеповидно продолжение.

Особено место и по многубројноста заземаат дршките на јазичестиот тип (Т. 29, 8, 9). Тие можат да бидат сумарно изработени и се обично на обичните садови. Многу од нив веројатно не биле ниту продупчени (Т. 29, 14), дури и кај биконусните чинии (Т. 27, 1; Т. 28, 3). Некои беа вертикално (Т. 28, 4; Т. 29, 8, 9, 12) или хоризонтално перфорирани (Т. 29, 11, 15). Некои од овие дршки имаат копчесто моделиран

врв, така што ни изгледаат како зооморфни (Т. 29, 7, 10).

Посебен тип претставуваат цилиндричните дршки со мали вдабнатинки на врвот (Т. 29, 2). Освен вистинските дршки, постојат и низ пластични апликации, што се јавуваат на нивното место (Т. 28, 5). Како што веќе спомнавме, ваквата појава може да има и украсен карактер. Овие апликации обично се наоѓаат на најголемата периферија како крај амфорите така и кај чиниите (Т. 27, 2 5—9, 12; Т. 28, 12; Т. 27, 1), макар што некои се со перфорирани тесна дупка.

Како посебни дршки се издвојуваат дршката во форма на чеп, веројатно од некој просопоморфен капак и помала дршка со тркалест пресек, што се наоѓала на копунската чинија. Слична дршка е најдена во прниот откоп на преораниот културен слој, што се наоѓала на чинија со иста форма или на некој поапгок сад, на чија периферија се наоѓаат остатоци и од една хоризонтална дршка, што се наоѓала под неа.

Украсување на керамиката. — Кога зборуваме за украсувањето на најдената керамика, не мислиме само на вообичаеното орнаментирање со помош на разни мотиви однадвор и однатре на садот, туку и на она, што се вршело со помош на бојење на одделни површини на садот. Така, освен примероците на кои е постигнат естетски ефект со премаз на боја кај цело обоените садови со црна, црвена, смеѓа или во разни нијанси на истите бои, наоѓаме и примероци од таканареченото бихромно бојење на садовите. Оваа техника била најчесто употребувана на фината керамика. Како по правило, ако горниот дел на садот е премачкан со темносмеѓа или црна боја, долниот е со црвена или смеѓоцрвена, односно, ако горниот е со тамносива или црна, долниот дел е со светложолтеникава боја. Кај садовите со груба фактура се забележува дека долниот дел на садот е обично темен или светлосив, горниот посветол. Садовите со фина фактура биле боени пред повлекувањето на глазурата, според тоа, пред повторното печење. Според некои елементи на оваа керамика, можеше да се утврди дека целиот сад бил најпрвин обоен со црвена боја, се разбира, до колку основата не станувала таква за време на печењето. Дури потоа, кога површината била сува, горниот дел на садот до извесна висина кон диото — се превлекувал со тем-

на боја. За да се ублажи преоѓањето од една во друга боја, долниот раб на потемната боја е делумно избришена со потези на прсти. Ваквото бришење не е забележано на сите фрагменти од овој вид.

Според изгледот на некои фрагменти, може да се каже дека постоеле и други начини за добивање на споменатата бихромнија. Така, на некои садови, што не беа гладни до блесок, ваквата боја била нанесена по печењето, затоа и таа се лушти. Бихромирањето на другите садови, до колку може да се утврди само со површинската анализа на садовите, настанала и поради различниот состав на глината, која за време на печењето овозможувала настанување на разни бои односно нијанси. Таквото нијансирање е забележано кај оние предмети, чии горен дел на садот е моделиран само по премаз. Кај секој пример, обично горниот дел на садот е посветол од долниот (Т. 30, 9). Веројатно на истата процедура можат да ѝ се приближат и флеките што се јавуваат на керамиката од овој вид. Многу често бихромните садови биле и дополнително украсувани. Дополнителното украсување се вршело со нанесување мотиви на површината на садот од друга боја, со бришење на потемната боја, со која садо бил премачкан. Првиот начин се изведува на веќе печени садови, кај вториот, бојата се брише додека садот е влажен, така што мотивот е во истата боја како и подлогата. Според досега најдените фрагменти можеме да заклучиме дека орнаментот се наоѓал на целиот или само на горниот дел на садот. Бихромната керамика во нашите сонди се јавува во сите слоеви на најнискиот и средниот хоризонт, само што онаа со профина фактура е поврзана скоро исклучиво со помладиот хоризонт. Занимливо е дека досега ваквиот начин на украсување е забележан само на специфични форми кај одделни садови. Во постариот дел на седиментот, бихромнијата се поврзува со купите на постоаја и конусните чинии, додека во помладиот дел на седиментот се јавува во сите керамички форми. Бихромно боење на садовите е забележано и во другите локалитети во Македонија, Тесалија и Српско Подунавје.²⁶

²⁶ Во Винча се јавува во слојот на земјанките. Во Тесалија е карактеристична за така Старчевачка варијанта „Ausgewischte Bemalung“ која во Отаки магулата се поврзува со најмладата граѓанска фаза на сескало (Milošić V., 1959).

Орнаментирање. — Покрај разните украсувања на керамичните предмети, што веќе ги спомнавме, најизразито е орнаментирањето, што е употребено на голем дел од керамиката во Барутница. Разликуваме два основни вида орнаментирање. Едниот се изведува со мотиви, другиот со нанесување одредени пластични ефекти по површината на садот. Ако ги оставиме на страна разните пластични украси во форма на шупка, што понекогаш имаат и определена функција како и пластичните ребра со убоди од нокти или отпечатоци на прсти, употребувани истовремено и во други технички, орнаментирањето во Барутница се изведувало на разни начини. Покрај грубото делење, со кое се издвојува сликаната керамика од монохрамната, според техниката на орнаментирање кај монохрамната керамика можеме да издвоиме неколку типа: техника гладеење на орнаментот, барботин, жигосување од типот *impresso*, жигосување со разни алатки, украсување со помош на избоцкани врежани ленти, обично лантки врежувања во форма на графит, длабоки и широки врежи, канелурни, од многу лантки до винчанските со карактеристично изведување на орнаментот. Голем број такви орнаменти е забележан на фрагментите, кај кои во најголем дел не е возможна ниту мотивна ниту обликуната реконструкција.

Орнаментика во техниката барботин. — Од сите техники на орнаментирање, на нашиот локалитет е најзначајна техниката барботин. Бидејќи по многу детали се разликува од онаа, што во научната литература беше многупати обработена,²⁷ ќе ѝ посветиме поголемо внимание. Исто така, потцртуваме дека меѓу најдениот материјал, со исклучок на сликаната керамика, е најмногубројна и најинтересна керамиката од овој тип. Таа, всушност, е најстара на нашиот локалитет и се јавува во сите културни хоризонти од најниските до највисоките. Со оглед на појавите што се мани-

²⁷ Макар што поимот барботин во научната литература е дефиниран, сепак имаме случај, кога овој израз станува општ и му се припишува на низот други технички аспекти. Така, на пример, Fewkes под поимот барботин ги опфаќа сите видови груба керамика во Старчево и во Старчевачката култура, без да се обѕире на техничките изведувача и дали е садот воопшто орнаментиран (Fewkes B., 1936, 43, сл.). Милојќиќ, меѓу барботин керамиката ја вклучува и онаа што е издвоена под името *impresso* (Milošić V., 1959, 10 сл., Т. 2, 4—11) итн.

фестираат на овој локалитет, под баботинска керамика односно керамика орнаментирана со барботин, подразбираме посебен начин орнаментика, технички изведена на неколку начини, макар што целта останала секогаш иста. Класичниот начин на нашиот локалитет е поврзан со најстарите слоеви, односно со најстариот културен хоризонт. Додека во најмладиот хоризонт се осеќа дегенерирање, во средниот хоризонт се развила така, што понекогаш многу убаво орнаментираните примероци преоѓаат во типот на боената керамика. Макар што целата на ефектот е иста во сите периоди, а техничкото изведување различно, сепак, на својата специфичност на одделни типови се разликува од оној што е познат во културните групи, како што се Kogös — Старчево и други. За разлика од горните културни кругови, барботинот во Барутница се појавува во поголем дел садови, кои во горниот дел биле прво гладени, што веројатно, значи извесен степен на печење. Дали ваков начин бил употребуван кај сите видови барботин, е прашање за идните истражувања. Веројатно е дека по нанесувањето на премаз, садот не бил веќе печен во затворена печка, бидејќи според физичките закони за пластичност, би дошло до распукување, ако не на садот, барем на онаа површина од додадениот слој премаз.²⁸ Од оваа техника се разликува барботинот, употребуван на керамиката во најмладите слоеви, каде што тој бил нанесен пред печењето на садот — техника што веќе ја познава и Старчево.²⁹ Според изгледот и начинот на изведување на барботинот, разликуваме два концепта. Едниот е со обично лепење на премаз без каква и да било тенденција за изведување мотиви; кај другиот е постигната орнаментација од одреден систем со разни превлекувања.³⁰ Покрај обичното лепење на расквасена земја, имаме и примероци, кај кои малку поголеми гругички се аплицирале на садот. Понатаму, имаме и примероци кај кои се јавува комбинација на едниот и другиот

²⁸ До овие забелешки дојде Б. Коропец за време на обработувањето на Старчевачкиот материјал во тезата „Кронологија старчевачке културе“. По изгледот што го покажува не само барботинираната керамика, туку и голем број други, била двапати печена.

²⁹ Гарашанин Д. 1954, 64 сл.

³⁰ Вакуот начин е наречен и организиран барботин (види Гарашанин М. 1968, 304).

тип. Освен гореспоменатите варијанти од првиот тип, разликуваме уште:

1а — со лепење на расквасена земја на површината на садот. Овој начин го забележуваме низ целиот културен седимент на најнискиот и средниот хоризонт. На овој начин се орнаментирани пред сè толчестите амфори со цилиндричен врат, само што орнаментот е на еден дел од рамото и стомакот, понекогаш до самото дно. Другите делови на садот се механички мазнети.

1б — Ваков начин на изведување на барботинот во најниските слоеви е ограничен само на рамото со пластично ребро, па кое има отпечатоци од прсти.

2. — Повлекувањето со прсти во разни насоки по влажната наосушена и многу расквасена површина е многу омилено и же да се забележи во сите слоеви на споменатите хоризонти. Освен на савите, на кои се јавува првиот тип, се јавува и на големите конусни чинии и јајцести купи. И овој, како и поранешниот, е ограничен на дел од рамото од дното, односно над дното. Кај конусните чинии почнува под работ понекогаш од работ (од со 1 см) на разни височини. Деловите без барботин се мазнети. Барботинот од овој вид е изведен со потези, кои идат одоздола кон горниот дел на садот и овде завршуваат во големи лакови.

2а — Како подвид на вториот тип би може да се забележи во сите слоеви на спокон потезите на прстите не се рамномерно извлечени во една насока, туку повеќе или помалку се изведени само со притисок на прстите во разни насоки по расквасената површина. На овој начин, на рамото односно на крајот на барботинската површина се постигнуваат некој вид неправилни пластични гирланди. Барботинот од овој вид е многу груб.

2б — Исто така, како подвид можеме да го сметаме барботинот на некои чинии и купи, изведен со потези на прстите на рамото или под работ како некаков вид гирланда, составена од неповрзани хоризонтални куси потези. Барботинот од овој вид е многу фин, така што површината е сосема малку огрубена. Тој се изведува на многу тенок и пред сè редок премаз.

2ц — Трет подвид на овој тип би претставувале потезите, изведени со некоја плоската широка и нерамна алатка, веро-

јатно назабена. И кај оваа варијанта орнаментот завршува горе во вид на некаква гирланда, која не е само во лакови, туку повеќе во зигзаг линија. Досега оваа варијанта беше забележана само на поголемите конусни чинии со фина фактура, макар што самиот орнамент беше доволно пластичен.

3. Барботин, изведен со притисок и благо ташкање со дланките по меката расквасена пошрвина. На овој начин се создава некој вид груба површина дури и со пластично тенки испуцанија. Овие испуцанија настануваат со одвојување на делови од премазот, кои се залепиле за дланката, штом се тргне раката од површината на садот. Овој начин доаѓа често во комбинација со другите варијанти барботини, на пример со оној што е изведен со повлекување на прстите итн. Токму во оваа комбинација се употребува на сите видови садови, најмалку на конусните чинии.

4. Овој тип е забележан на обична негладена керамика. Намерно неизрамнетата површина на некои садови би можела да се смета како кај некој вид дегенериран барботин. Се јавува во подоцнежните слоеви и тоа во врска со бронзеноевмениот период. Технички овој начин се изведува така, што површината на садот и мазнета, слично на намазнетото и грубо моделирање на дното, каде што гледаат слоеви и нареченца земја, од кои е составен. Овој тип е употребуван на конусните садови, чиниите со своја посебна профилација, на фрагментите што ѝ припаѓаат на плитките садови, чиниите со неозначено дно, макар што судејќи по формата ѝ припаѓаат на чиниите.

5. Некои фрагменти на садови, чии облик не можеме да им го реконструираме, се украсени во барботин, кој е изведен првин со вертикални потези на прстите преку тенкиот премаз на расквасената глина. Преку нив уште на влажен орнамент е хоризонтално отпечатена тесна лента, веројатно некоја барска трава (Т. 25, 11). Самиот орнамент е многу плиток и фин. Веројатно на рамото на садот завршува во пластично ребро, кое е многу релјефно. Горниот дел на садот е орнаментиран и мазнет.

5а. Како подвид на овој тип барботин би можеле да го земеме и орнаментот, изведен со хоризонтални отпечатоци од лентата на некое барско растение на тенкиот

премаз од расквасената земја, така што површината на садот станува рапава (Т. 26., 12). Досега овој подвид како и поранешниот тип, беа многу ретко забележани.

6. Меѓу барботинската керамика, многу често се јавуваат садови, на чија влажена и рапава површина се нанесени пластични плоснати (Т. 24, 11), понекогаш дури и конусни, налепци (Т. 24, 13). Ваков тип барботин е забележан само кај керамиката со груба фактура.

6а. Некои фрагменти на садови со големи деминзии се украсени со хоризонтални превлекувања од прсти по смекнатата земја. Тоа превлекување е праволиниско, може да биде и криволиниско.³¹ На крајот ќе споменеме и неколку начини на украсување, што ја заменуваат барботинската техника, и затоа ги именуваме како лажни или како имитација на барботинот. Спротивно на вистинскиот барботин, овие никогаш не се изведени со помош на расквасениот премаз.

7. Од техничка страна, овие примероци се многу значајни, бидејќи се изведени со нанесување белосива боја на мазната површина, што требало да биде орнаментирана. Се појавува на конусните чинии, најдени меѓу горниот и средниот културен хоризонт.

7а. На садовите со повеќе топчеста форма со непрофилан раб, како и на конусните чинии, се јавува орнаментирање, што би можело, исто така, да го наречеме лажен барботин. Овој тип дава впечаток, како да паднала глазурата на тој дел на садот, додека горниот дел и внатрешноста на садот беа гладни. Ваква рапава површина е направена со притисок на некоја рапава алатка, поширока штитка или коска. Ваков лажен барботин е значаен за младите слоеви.

7б. Сивиот орнамент, што дава впечаток како да му паднала пластичната апликација, а на површината останале само траги од неа, е забележан на еден фрагмент на чинија со фина фактура.

Орнаментика *Impresso*. — Орнаментиката *impresso* има значење како и барботинката, бидејќи не се поврзува со мотив

³¹ Професор Ehrlich ме предупреди дека е сличен само во порубите изведби. Мотивот барботин настанаа предимно меѓу Старчевачкиот материјал што го ископа Fewkes. Тој не се споменува во монографијата на оваа култура.

вот, макар што ездедувањата им се сосема спротивни. Сличност со барботинската техника се јавува само во целта за огрубување на површината на садот. Веројатно е дека токму затоа ѝ беше долго приклучена на барботинската орнаментика. Со оваа техника се јавува само во целта за огрубување на дел од рамото до работ на дното. Во тој случај, другата површина е зарамнета, гладена или на блесок полирана. Орнаментот на садот е отпечатен во време кога површина била сè уште влажна. Меѓу керамиката во Барутница, орнаментирана во оваа техника, разликуваме неколку варијанти:

1. Оваа варијанта е најчесто изведена со отпечатоци на прсти, без каков и да е систем, отпечатен по целата површина. Отпечатоците се многу куси и плитки. На сатовите се јавуваат или само до работ или до рамото (Т. 16, 2, 5, 8).

1а. Нејзин подвид се таканаречените „плитинени отпечатоци“, распоредени релативно правилно по орнаментираниот дел на садот (Т. 15, 3, 4).

1б. Освен горните начини, како подвид го вбројуваме и жигосувањето во форма на долги полумечени отпечатоци, што всушност е имитирање на нокните отпечатоци, направени со лачно формирано орудие. Обично се расфрлени по целата површина на садот (Т. 16, 3, 4, 6, 7, 9, 11). Кај некои примероци се осеќа тенденција за поредување (Т. 16, 10).

1в. Трет подвид сочинуваат поголемите и подлабоките влабнатинки, направени со отпечатоци на нокти, врвот на прстот (Т. 16, 13) или со истиснување на земјата од меката површина на садот (Т. 16, 15).

2. Вториот тип *impresso* орнаментирање е изведен со отпечаток на разни алати со тапи врвови. Овие отпечатоци имаат малку поинаква форма (Т. 15, 1; Т. 16, 1, 12, 16; Т. 17, 2, 3, 6, 9, 14, 13, 18, 19). На нашето наоѓалиште досега откриените неколку фрагменти ни кажуваат дека на овој начин беа орнаментирани и чиниите, кај кои оваа техника е изведена до работ на садот (Т. 16, 1).

2а. Жигосувањето беше направено и со сламка (Т. 17, 4, 21) или со тркалеста цевкаста коска (Т. 17, 17). *Impresso* орнаментирањето се поврзува само со керамиката од најниските слоеви во Барутница, во најголем дел најдена насобрана на едно место.

Орнаментирање со гладене на мотивите. — Вакво орнаментирање е забележано на многу мал број фрагменти, макар што тоа било почесто употребувано. Мотивите се во форма на вертикални ленти, што идат од работ на дното кон горниот дел на садот (Т. 21, 25). Овој мотив има аналогија во вертикалните таканаречени чапорести ленти, што се јавуваат во кругот на сликаната керамика во нашето наоѓалиште. Освен тоа, со неа се поврзува на фактурата и формата на садот. Според тоа можеме и хронолошки да ја поставиме ако не во истиов барем во многу близок период од овој тип керамика. Во Македонија се јавува во најстарите слоеви на Сервија,²² додека во српско Подунавје се поврзува со фазата на Старчевачката култура во слојот земјанки во Винча.²³ Во пониските слоеви, односно во слојот под II нивелација на засекот, се јавуваат и мотиви од паралелни пошироки и потесни ленти и триаголници. Според досега најясните фрагменти, вакви мотиви се јавуваат на носе, што го красат горниот дел на садот и ногата. Во оваа керамична група е интересна една шуплива звончеста нога, изработена во фактурата на сликаната керамика со низа паралелни, гладени хоризонтални ленти (Т. 23, 15), макар што овие мотиви се карактеристични за сивата керамика. Така беше орнаментирана и смејата керамика. Овие мотиви се јавуваат во младиот културен хоризонт. Тоа се стилизирани мотиви во форма на грав. Обликот во целост не можеше да ѝ се реконструира. На прните биконусни чинии гладениот орнамент се јавува во форма на шрафирани триаголници. Мотивот е изведен со гладени прсти. Добра паралела наоѓаме во идентичните чинии во Винча, кои се појавуваат на длабочина 6.8 и 7.8 м. Меѓу наоѓалиштата во Македонија, каде што се јавува украсување со мазнети мотиви, се спомнува и Вршиник, макар што не е опишано, со кој тип керамична форма се поврзува оваа техника.²⁴

За честата и долготрајна употреба на овој начин орнаментирање во Барутница, уверливо ни зборуваат сите наведени примероци. Според Васнџ — таа се јавува во

²² Heurtley W. A., 1939, 137, sl. 6—9, T. I, 6; T. II, 8, 7, 10.

²³ Винча II, T. CIV, 29.

²⁴ Зборник II, 20.

сите културни хоризонти³⁵ и е карактеристична за Источна Македонија. Бидејќи керамиката со гладни мотиви се појавува и во Вршиник, можеме да претпоставиме дека била употребувана и во другите наоѓалишта во Македонија.³⁶

Техника на жигосување. — Меѓу орнаментираниите керамични фрагменти има и такви, на кои за изведување на мотивите е употребена техниката жигосување. Овој начин на украсување претставува обид за изведување на некои мотивни облици. Разновидноста на овие мотиви не е голема и се сведува, всушност, на рамни и понекогаш на зиг-заг ленти.

1. Овој начин на орнаментирање, како што ни кажува досега откриениот материјал, бил обично изведен со низа вдабени мали триаголни отпечатоци, поредени во два или три реда. Вака украсени се најчесто биконичните чинии. Мотивот на нив се наоѓа над најголемата периферија (Т. 17,3; Т. 18, 9, 12, 16, 17, 21).

2. Како посебен вид претставуваат отпечатоците направени со тап врв од некој алат, што за разлика од горните се во форма на круг или валчести. Овие отпечатоци се изведени во зиг-заг ленти (Т. 17, 4, 7), кои се широки и веројатно покривале поголема површина на садот (Т. 17, 14).

Овој начин на орнаментирање е карактеристичен само за најнискиот културен хоризонт. Техниката жигосување со вдабени триаголни отпечатоци повторно се појавува дури во најмладите слоеви и тоа, во врска со орнаментирањето на рабовите кај конусните чинии (Т. 28, 12) и веројатно ги заменуваат отпечатоците од прсти и нокти. (Тип 1). Забележан е во Вршиник и се смета како Kerbschnitt техника. Преку оваа техника се укажува на врската со културата Хамангија.³⁷ Меѓутоа, оваа техника само со малку поинаков мотивен состав се јавува и во Тесалија. Таа служи за оградување на боевите тракови и како додаток на овие мотиви кај конусните чинии и кај некои крушевидни пехари или кај малите амфори. Овие керамични типови, како по

мотивите, така и по формата на садовите, потсекаваат на сескло елементите. Поради нивната с профилација кај некои типови, Милојчиќ хронолошки ги одредува во помладата фаза на оваа културна група.³⁸

Техника на врежување. — Веќе во најниските слоеви, на некои фрагменти се јавуваат врежи со кои била украсена поголема површина (Т. 19, 11—14; Т. 21, 22). Врежите обично се паралелни во вертикален или кос правец, без определен мотив, макар што некои примероци се изведени со некој повеќе забен алат на сè уште влажна површина. За разлика од веќе погоре споменатите примероци, врежаните орнаменти многу често се јавуваат во повисоките културни слоеви. Орнаментацијата, всушност, се сведува на паралелно врежани хоризонтални линии, шрафирани триаголници (Т. 14, 13), коси врежи (Т. 13, 2, 4, 14), прекршени куси цртички (Т. 19, 14), меандри (Т. 12, 3; Т. 13, 17) и неопределени мотиви (Т. 13, 5, 10), што во одделни случаи се дури многу длабоки (Т. 12, 6). Меѓу керамиката со врежани мотиви се и фрагментите со црно боени меѓупростори на мотивот (Т. 13, 6), начини, што многу добро ги означува винчаската група. Интересно е да се напомене дека оваа техника врежување во Барутница, со мал исклучок, се јавува исклучиво на предметите што може да им припишеме култен карактер.

Орнаментирање со плитки врежи. — Во техниката орнаментирање, со помош на врежи, издвојуваме и некои фрагменти од најниските слоеви, чии двократни паралелни врежи се многу плиткы и тенки. За разлика од горенаведените, врежани се со многу шилест алат на веќе осушената површина на садот и личат на техниката sgraffito. Со вакви врежувања, без каков и да е ред, во кос и вертикален правец, е исполнета целата површина на горниот дел на садот (Т. 21, 13). Овој начин досега е забележан многу ретко. Во Винча е забележан само на еден фрагмент.³⁹ Во Барутница понекогаш се јавува и кај гладните садови, така што е само на горниот дел, додека долниот дел на садот е гладок. Кога зборуваме за орнаментиката на барутничката керамиката, мора да го спомнеме и плиткото канелување (Т. 21, 6). Макар што е, всушност, на керамиката од повисо-

³⁵ Винча II, 122, Т. LXX—LXXII, LXXIII, 249.

³⁶ Casson и Heurtly спомнуваат наоди на графитирана керамика. Судејќи по сè, тие нашле сива керамика вака орнаментирана, додека според бојата мислеле дека е графитирана. По нив, Васил споменува графитирана керамика во овие јужни предели (Винча I, 95).

³⁷ Зборник I, 61 и д; Зборник II, 32, Забелешката 41.

³⁸ Milošić V, 1959, сл. 11/3, 4, 8, стр. 13.

³⁹ Винча IV, 100, сл. 164.

ките слоеви односно од најмладиот хоризонт, сепак е забележан и на гладениот сад од најнискиот хоризонт.

Сликана керамика. — Меѓу барутничката орнаментирана керамика, посебно место ѝ даваме на фрагментите од сликани садови. Макар што во однос на другата керамика е малубројна, сепак преовладува со својата разновидност во боја и нијанси, мотиви и комбинации. Општо земено, фрагментите од сликаната керамика се мошне мали. Ретки се таквите што ни овозможуваат реконструкција на мотивите или формата на садот. Овјаснение за оваа појава наоѓаме во фактот, што била употребувана многу често (повеќе одошто фрагментите од другата керамика), во секундарна намена, односно била заокружени и кај некои продупчени и со дупка на средината. Треба да се осврнеме и на тоа дека фрагментите од сликаната керамика поради својата фактура се трошавни и во повеќе примероци им отпаднала надворешната превлека, на која беше орнаментот, што го растопила водата или влагата. Дека сета керамика била одлично изработена, ни кажуваат фрагментите, што со копање на разни културни јами стасале во повисоките слоеви, што биле помалку влажни. Бидејќи тие се идентични по сите елементи односно по фактурата, изработката на садот, техниката на орнаментирањето со примероците, што со оглед на влагата го изгубиле некогашниот изглед, сигурно е дека ваквата сликана керамика спогола во категоријата производи со одличен квалитет.

По откриените фрагменти се констатира дека сликанието на садовите не било секогаш најст начин, затоа и треба да разликуваме повеќе техники. Освен обичното нанесување на орнаментот пред гладеење на садот, многу често е изведен на веќе заматната површина, при што блескотот бил само на подлогата, додека мотивот останува мат. Кај оваа техника, орнаментот многу често отпаднал и оставил трага, така што ако бил со бела боја, останува сивкаво-бела трага. Многу подобро се зачувани мотивите, изведени со темносива боја. Вакви фрагменти со отпаднати мотиви не потсекаваат на гладените мотиви, изведени е во обратен однос и мотивот бил изведен уште со нанесување на друга боја. Постојат и многу други примероци, што ни го посочуваат начинот на изведувањето на овој керамичен тип. Меѓутоа, најдени се и некои

примероци, кај кои не може да се заклучи, дали бојата на мотивот отпаднала или извесно време била свалечена. Оваа претпоставка не е исклучена, бидејќи имаме фрагменти што биле делумно цели, покриени со мотив, кој е изведен со стругање на горната површина на бојата. Со ваква техника орнаментот добива малку побледа нијанса од подлогата. Бојата на мотивот кај ваквите примероци е боја на садот, постигната со печењето. На некои фрагменти можеме да забележиме дека по стругањето на мотивот, целиот сад бил повторно превлечен со превлека, која на мотивот му дава блесок со помал интензитет од подлогата. Постои и варијантата, што се состои од техниката сликање и стругање. Оваа варијанта била употребувана веројатно на садовите украсени со бели ленти, првин во подебели слоеви, ненасени на садот и дури потоа дотерувани на тој начин, што прекумерната боја од рабовите им била истругана. Така, и рабовите на овие ленти стануваат рцкаши (Т. 33). Општа појава кај сликанието на орнаментот, без оглед на бојењето што се лушти, е течната боја што се нанесува на површината на садот да не се издигнува, така што мотивите да добиваат извесна пластичност. Овој втор начин на бојење е забележен особено кај бојењето со бела пастна боја, нанесувана на површината на садот во подебел слој, за разлика од рамномерното бело сликање на површината околу орнаментот, момент на кој подоцна ќе се вратиме.⁹⁰

Макар што основни бои за сликање се белата, црвената и темносмејата, имаме цел спектар на разни нијансирања, посебно кај црвената боја. Смејата боја е многу често мошне темна, речиси црна. Белата боја е многу често чиста. Покрај тоа е и нечиста, така што дава впечаток како да е сивобела или жолтоникаво-бела. Како што е различен начинот за ездевање на сликаната орнаментација, така се разновидни мотивите и бонте што се употребуваат за украсување. По сите елементи, што ни ги посочи керамиката од Барутница, изглед дека одделни видови мотиви се поврзувала и со определена боја.

Освен општото делење на мотивите на праволинијски и криволинијски, на нашето наоѓалиште за првпат се појавува и гру-

⁹⁰ Вакви начин на орнаментирање со бела боја се јавува во Вршиник.

пата, што може да се означи како апстрактни растителни композиции. Тие, како и некои други, се составени од елементи, што имаат геометриски карактер. Овој вид орнаменти обично ја украсувале целата површина на садот и тоа од периферијата до дното. Составен е од низа разностранни триаголници, кои кон долниот дел на садот можат да бидат и издолжени. Вакви композиции можат да бидат делени на две симетрични половини со вертикална црта, која о добете страни е украсена со низа точки. Композициите од овој вид се изведени со бела боја на црвеникавосмеѓа подлога. Веројатно постоеле и други комбинации, само за жал, засега не ќе можат да се реконструираат. Со оглед на тоа дека најголем дел фрагменти беше со мали димензии, компарација може да се изврши само на одделни елементи што се зачувани на нив. Бели црти со низи на точки од обете страни се веројатно дел од некаква композиција, во која овој елемент се јавува хоризонтално. Со низа обични паралелни црти се јавува на аналогната керамика од одделни локалитети во Бугарија,⁴¹ Тесалија⁴² и покрај тоа, белите точки се карактеристични за Породин.⁴³

По досега најдените фрагменти може да се заклучи дека орнаментот бил најчесто на целата површина на садот и тоа од работ надолу. Самата периферија кај садите со неозначен врат може да биде украсена со обична црта, со лента еднадвор или од обете страни. Лентата на одделни места може да е со триаглести раширувања или напочно рамна и рамномерно широка и во форма на коси куси ленти (Т. 19, 4). Многу често се јавуваат повеќекратните гирланди, без меѓусебно симетрично распоредување (Т. 19, 23) или несиметрично брановидни ленти. Сиве овие начини на орнаментирање се забележени на црвената керамика или на светлосмеѓа подлога со бели и темносиви мотиви. Веројатно многу од наведените примероци се само дел од орнаментирањето, кое било и на другата површина на садот. Вакви мотиви за украсување на работ на садот се јавуваат и во другите локалитети во Македонија: Вршиник,⁴⁴ Зелениково,⁴⁵ Логитеево⁴⁶ итн, на се-

вер се значајни за Старчевачката култура, на југ за подрачјето на Тесалија.⁴⁷ За орнаментирање на другиот дел на садот најчесто се вертикални мотиви и тоа, во форма на лента, што се чопорести и одат од дното нагоре (Т. 19, 1, 5, 6, 7, 10, 15, 21, 26, 27) или подебелни ленти и тенки црти што одат од опишаната бордура на работ кон дното (Т. 19, 3, 24, 25). Во поголем дел се изведени со темносмеѓа боја на црвена или светлосмеѓа основа. Меѓутоа, некои фрагменти ни покажуваат дека така орнаментираните садови можат да имаат под работ заклучена бордура во форма на косо шрафирани триаголници. Така орнаментираните садови имаат бел мотив на црвенорозов основа, темносмеѓи на светлосмеѓа основа, светлосиви и понекогаш бели на темносива основа, што не е исклучено оваа нијанса да е добиена секундарно. Макар што овие мотиви се јавуваат најмногу на садите без означен врат, одделни примероци, на кои барем е благо означен со одвај забележен извлечен раб, односно на садите што веќе имат блага S профилација. Освен украсувањето на садот со вертикални линии, се јавуваат и ленти, чии рабови не се рамни. Меѓу садите, што имаат означен врат, комбинацијата на орнаментот се дели на мотив поширок на вратот и на оној, што го украсува другиот дел на садот. Досега најдените фрагменти ни покажуваат дека кај овие примероци се работи секогаш за садови орнаментирани со бела боја на црвена или црвеникавосмеѓа основа. Меѓу овие фрагменти, како орнамент на вратот се јавува бордурата, исполнета со двонасочни гирланди, со повеќе или помалку правилни зиг-заг ленти, додека долниот дел е разделен во вертикални полиња, од кои некои се исполнети со вертикални прави или вертикални зиг-заг ленти. Некои садови на вратот имаат орнамент во форма на мрежа, долниот дел на садот беше украсен со многу продолжени триаголници што висат и без исполнети со вертикални тенки линии, додека другиот меѓупростор беше покриен со бела боја. Слични мотиви се карактеристични за бело орнаментираната керамика во Старчево, во Македонијата и за Зелениково. Посебно внимание привлекуваат некои фрагменти, што не може да ги реконструираме, кај кои целата површина беше превлечена со бела боја. По сè изгледа дека

⁴¹ Gaul J. H. 1948, T. X, 19; T. XI, 4.

⁴² Milošević V. 1959, T. 13, 9.

⁴³ Porodin, 43 id.

⁴⁴ Зборник II, 17 id.

⁴⁵ Галовиќ Р. Зелениково; Галовиќ Р. 1967.

⁴⁶ Gaul J. H. 1948, T. XI, 1, 2, 7.

⁴⁷ Milošević V. 1959. T. 6, 1; T. 12, 1, 7, 10.

им припаѓаат на садовите од типот на сликаната керамика. Меѓу белите орнаменти, многу се појавува мотив со полно обоени триаголници. Со оглед на тоа, што кај некои фрагменти се јавуваат во низа, би можеле да претпоставиме дека ваквиот состав била многу сакан и изведен со смеѓа или бела боја. Основата кај овој мотив е бела или со светлоокер смеѓа боја. Триаголниците во темноцрвена смеѓа боја (Т. 33; Т. 19, 16) се јавуваат во коси низи, што со оглед на аналогните елементи во другите локалитети, како што се Сервија и некои во Тесалија, можат да се реконструираат во зиг-заг ленти, што се илжат наизменично, во еден ред бели, во друг темни триаголници или само една коса низа од правилни темни триаголници или малку издолжени односно неправилни, како што ги познава сескло културата. Кај некои фрагменти е видливо дека се распоредени и во хоризонтални низи, веднаш под работ на ѕидот (Т. 33).⁴⁸

Во секој случај се издвојува керамиката што имаше бела основа со темно до светлоцрвени мотиви (Т. 19, 22). На светло-смеѓата обоена керамика се јавуваат бели триаголници во низи покрај лентата. Кои на врвот се задебелени и расцепени, што даваат впечаток на цвет односно пупче, како и со ленти што коленасто благо се кршат или лачно завиваат. Кај последните примероци низот триаголници беше хоризонтален, слично како кај сликаната керамика во Породин.⁴⁹ Во форма на триаголни бели стилизирани пупки, што на долниот дел веројатно продолжуваат во вертикално права лента или црта, се јавуваат на садовите под самиот раб и не е исклучено дека му припаѓаат на орнаментот во вид на композиција. Фрагменти со такви мотиви се познати во Бугарија,⁵⁰ каде што покрај нив се јавуваат уште цела низа слични варијанти, изведени секогаш со бела боја на црвена основа, како и во Барутница. Ниту овие, со оглед на големината на фрагментите, не можат да се реконструираат. На керамиката со бело обоена основа и црвеносмеѓ орнамент се јавува со мотивот, ко-

је под работ во вид на стилизирани гирланди, додека на рамото има аркадни отвори, преку чија должина одаг вертикални црти. Веројатно е дека просторот меѓу аркадите завршува во форма на издолжен триаголник што виси. Макар што таков орнамент засега не е уникат, може да сметаме дека спаѓал во редот на садовите што биле орнаментирани со вертикални ленти. Освен криволиниските орнаменти, извесен дел на сликаните фрагменти во Барутница имаат криволиниски мотиви, што се украсени погубите (Т. 19, 19; Т. 23, 8), како и пофините садови. Тие кај подгрупата керамика се дополнети и со хоризонтални ленти. Сите фрагменти од овој вид се обоени со темносмеѓа боја на црвена или црвеникавосмеѓа основа. Кај грубите садови лентите се многу широки и многу често нивната боја отпаднала. Фрагменти со криволиниски мотиви се, со оглед на широките лакови на самите мотиви, помали за да се направи реконструкција со помош на зачуваните детали. Поради појавата на аналогни мотиви од другите локалитети, може да потцртаме дека во Барутница не се разликунва. Како и кај тенките ленти, и овде најповеќе се чепорести во две лачно завинени ленти, односно во отворена спирала и веројатно, кај секој завој пак на крајот повторно се расчленуваат (Т. 23, 9). Реконструкција за овој мотив може да се направи врз основа на некои поголеми фрагменти, што се откриени во Зелениково и Рук-Баир. Меѓу криволиниските мотиви посебно внимание привлекува фрагментот орнаментиран на светлоцрвена основа, со тесни темносиви црти, што ограничуваат светлосиви ленти, како и фрагментот на кој се јавува неопределен мотив, темносив на белосива основа. Според овие фрагменти, може да се заклучи дека во Македонија, меѓу сликаната керамика се појавува и полихромната. Макар што овие елементи не дозволуваат каква и да било прецизна реконструкција, неоспорно е дека му припаѓаат на некој криволиниски орнамент, веројатно на мотивот, чии ленти се чепорести и натаму се завиваат во отворена спирала. Такви полихромни мотиви Милојчиќ ги доведува во врска со *Cusuteni* типот.⁵¹

Како што веќе потцртавме, седиментот во ископаниот сектор на сите места покажува повеќе фази на неговиот наста-

⁴⁸ Денес на овој фрагмент основата е валкано бела до сива, а орнаментот црно сив. Не е исклучено дека овие бои настанале секундарно, под дејство на огин, бидејќи фрагментот и можеби целиот сад дошле повторно во допир со огин.

⁴⁹ Porodin 1960, Т. XIII, 1.

⁵⁰ Gaul J. H. 1948, Т. X, 19.

⁵¹ Milošević V., 1959, стр. 46, д., сл. 3, 4.

нок. Во сондата број 6 можеме да се издвојат, од слојот на пепел и саѓи надолу, четири фази, во сондата број 5 до таа висина можеа да се согледаат, се разбира, ако не го земеме предвид преораниот дел, само три. Макар што профилот во засекот е многу интересен, оној во сондата број 5 сепак е најреален и за културно и хронолошко определување на одделни појави најизразит и најверодостоен, само што овде не се застапани сите култури од ова наоѓалиште. Ако ги земеме предвид сите околности, одредениот седимент се дели на три настанати стратуми. Нејзиниот најнисок, од околу 0,60 м е означен, како што видовме, со остатоци на згради и две јами. Меѓу урнатините од овие згради, како под и над нив, е најден приличен број керамични фрагменти, што по формата им припаѓаат на сликаните садови, орнаментирани во техниката барботин и *impresso* со отпечатоци од вокти, како и на другата неорнаментирана монохромна керамика. Сликаната керамика е застапена со типот на праволиниски смеѓи мотиви, кои се чепорести и црвена керамика со бели мотиви. Меѓу монохромната керамика је разликуваме онаа, што е неопределено сиво-смеѓо црно печена и спаѓа во групата „обична керамика“, покрај изразито црна или црвено печена, што спаѓа во групата фина керамика. Ако ги споредиме овие фрагменти со керамиката, најдени во нај-

ниските два стратума во сондата број 6, ќе видиме дека само мал број керамика е идентична. Во сондата број 6 најстариот стратум е одделен со последната нивелација, што напoлно го затвора засекот. Слојот на песок во сите квадранти, каде што се појавува, е стерилен. Малиот број фрагменти, што се наоѓава во него, се веројатно направени од некој друг сектор. Некои од керамичните групи во сондата број 5 се застапени со повеќе типови. Освен тоа, со нивелираните слоеви е извршено извесно делење, меѓу некои керамични групи по формите што го покажуваат извесни развојни варијанти. Ваква разлика се забележува и кај сликаната керамика, како и со појава на некои форми од кругот на монохромната пофина керамика. Меѓутоа, имајќи предвид дека во најнискиот хоризонт во сондата број 6, покрај аналогните керамични појави од истиот хоризонт во сондата број 5 се јавуваат низа елементи на одредени културни манифестации, што не се сообразуваат со оние *in situ*, затоа нашата натамошна обработка ќе се темели главно врз наодите од сондата број 6. Истовремено ќе ги користиме појавите од другите сонди, што можат со своите затворени наоди, да ни помогнат кај некои прашања за подобро толкување на некои проблеми на кои ќе наидеме во натамошната работа.

I. КУЛТУРЕН ХОРИЗОНТ*

Без оглед на досегашната класификација, што се употребува при обработката на керамиката, керамичките појави, што ги откривме на нашето наоѓааиште, ни овозможува да ја разделиме на три групи:

- А. Обична керамика
- Б. Монохрамна керамика и
- В. Боена керамика

Ваквата делба базира врз веќе спомнатата карактеристика на фактурата на целокупната керамика, нејзината употреба и на општиот начин на изработување. Како што ќе видиме во натамошниот текст, всушност ниту оваа делба не е целосна, како што тоа почесто ќе го забележиме кај првата група. Разликите што ги намираме кај одделни примероци се многу мали, така што не можеме да ги земеме како елемент, што би имал некакво посебно значење.

А. група. — Сета керамика од оваа група му припаѓа на типот добро изработен и тврдо печен. Трагите од трошливост и по грубиот изглед на одделни фрагменти им ги припишуваме на интензивната употреба, ваљанието на огинот и друго. Садовите од оваа група се во најголем дел са секојдневна употреба, посебно за чување прехранбени артикли. Целокупната керамика може да се раздели на неорнаментирана и орнаментирана. Кај неорнаментираните примероци одделни типови се со намазнета површина или мазнета, само толку колку да е зарамнета односно без блесок. Меѓу нив преовладуваат сиви и сивоцрни нијанси, поретко сивосмеѓи или црвеносиви. Покрај вака печените садови, наоѓаме фрагменти и со некоја друга боја, што со својата порозна фактура ни посочуваат де-

ка таа боја не е примарна, туку секундарна — настаната со дополнително дејствување, најчесто со огни, затоа не ги спомнуваме како карактеристични. Макар што не можеме да донесеме некои апсолутни заклучоци за многубројните меѓусебни односи на одделните керамички видови, сепак, може да се тврди дека бројноста како на неорнаментираната така и на орнаментираната керамика во овој хоризонт е скоро иста. При обработувањето на оваа група, посебно ќе ги третираме типовите од орнаментираната и неорнаментираната керамика.

а. неорнаментирана керамика. — Освен веќе гореспомнатата карактеристика на фактурата и печењето, што скоро по ништо не се разликуваат од орнаментираните садови, во неорнаментираната керамика се јавуваат цела низа разновидни варијанти од одделни форми. Гледајќи на фрагментите, што досега ги откривме, може да се рече дека претежно се застапени чиниите, високите садови на топчеста и валчеста форма, со цилиндричен врат, што кои работ може да биде инкасто раширен, два плоски или поретко рамно означени. Некои од спомнатите фрагменти имаат и отлачк од рогозини. Меѓу оваа керамика, со оглед на гореспомнатото и големната на зачуваните фрагменти, ги разликуваме следниве форми: големи питоси. — Најголем дел од овие садови служел за чување прехранбени артикли. Бидејќи фрагментите се релативно мали, со оглед на тоа дека

* Тука го употребуваме изразот културен хоризонт без оглед дали тој претставува или не една целина, туку како фаза на настанот на одреден дел на седиментот.

се работи за големи садови, не е возможна реконструкција на нивната форма. За нив може да се рече само тоа, дека ѕидовите им биле многу дебели (2—4 см), со рамни дна (дебелина 4—5 см) и оти земјата од која се направени садовите е мешана со песок, кремен и паса.

Питос афмори. — Тие се во форма на круша со цилиндричен малку повисок и широк врат. Преминот од вратот кон рамото е многу благ. Изработени се во добра фактура. Неорнаментирани примероци имаат аналогија со еднаквите питоси, украсени со барботини. На рамото и најголемата периферија беа украсени со пластични ребра со отпечатоци од прсти. Такви ребра беа лачно завинени или се кршат во зиг-заг линији.

Амфори. — Амфорите се малку помали од гореспоменатите садови. Веројатно им припаѓаат на тесните високи и малку пониски цилиндрични вратови, што остро или благо преоѓаат кон рамото. Садот е во форма на бомба или круша, со рамно и ниско прстенесто дно (Т. 18, 14). Веројатно поголем дел фрагменти со пластични налепци во форма на брадавичка, копче или ребро со отпечатоци од прсти и такви што имитираат дршки, му припаѓаат на овој тип садови.

Бути. — Голем број фрагменти од неорнаментираната керамика им припаѓа на бутите. Тие обично се со валчесто топчеста форма и извлечено или дебело дно. Дршките беа хоризонтални во два реда, едниот во долниот дел на садот, другиот кон рамото или најголемата периферија. Со оглед на наодите во овој хоризонт, им се припишуваат на цилиндричните, повеќе или помалку со високи и широки вратови, што можат да бидат кон работ и малку раширени.

Б. Орнаментирана керамика. — Меѓу орнаментираната керамика, разликуваме форми што се украсени со техника.

1. Барботини и
2. *Impresso*

1. Керамика украсена со барботини техника. — Меѓу орнаментираната керамика, посебно место зазема керамиката, украсена со барботини техника. По начинот на изводувањето на оваа техника, во овој хоризонт се јавуваат два основни типа: едниот изведен со повлекување на прстите во вертикална и хоризонтална насока, дру-

гиот со тапкање со дланките и со глинени налепци. На сите орнаментирани фрагменти се многу мали, така што не можеме да зборуваме за некоја, поширока разновидност на керамичните форми и нивните одделни детали. Преовладуваат садовите со големи димензии. За некои примероци од средно големи садови е прашање дали им припаѓаат на реципиентите за секојдневна употреба. Од формите, што можеа да се реконструираат, се само амфорите.

Амфори. — Тие се крушовидни или бомбести со цилиндричен врат. Кај некои примероци, работите повеќе или помалку извлечен и според тоа, вратот беше повеќе или помалку на средината стеснет. Овој тип садови има рамно, малку раширено и релативно дебело или само плоското дно. Орнаментот на овие садови достига до рамото, така што рамото и вратот беа глатки, понекогаш сосема малку гладени. Таквите садови понекогаш имат и хоризонтални, повеќе лентовидни дршки. Садовите од оваа група се печени во разни бои. Така, сивосмеѓите фрагменти ѝ припаѓаат на по-грубата орнаментирана керамика. Освен тоа, некои примероци беа однадвор и однатре црвеносиво печени, со црна боја во пресек. Посебна појава претставуваат црвеносиво печените фрагменти со замалета површина, на која е нанесен тенок слој фин барботини. Ист начин на печење и орнаментирање, делумно и исти форми, покажуваат фрагментите од оваа керамика на наоѓалиштата во долината на реката Струма,²² Софискиот базен²³ и подрачјето што денес му се припишува на старчевачкиот — крис тултурен круг.²⁴

Во Македонија наоѓаме паралелност меѓу примероците од Вршник,²⁵ посебно за некои примероци, што се поврзуваат со извесни појави, меѓу материјалот од Породин, наоѓалиште што во врска со оваа керамика претставува и најјужна точка.²⁶

2. *Impresso* керамика. — За разлика од горната, судејќи според профилите и разните типови садови, оваа керамика ѝ при-

²² Света Богородица, Кара-Бујук, Дупница, Лагитенуво, Кајали Мост, Кољак-Дермен, Мурсалево, Gaul J. H., 1948, 31, д., Т. VII, са. 21, Т. X, са.

²³ Крезиковци (Ibid. стр. 28).

²⁴ Ibid. стр. 38. — Гараванин А. 1954, стр. 108 и ок. 38 — Јовановиќ Б. 1968, 119, д.

²⁵ За Вршник, Зборник II, 22 д.

²⁶ Porodin, стр. 40, Т. XV, са. 1, 5, 6, Т. XVI, са. 1, 4, 5, Т. XXII, са. 3, Т. XXXV, са. 3, 5.

паѓа на многу мали садови. Макар што поголем дел од фрагментите не можеше на цртеж да се реконструира, сепак, судејќи според профилите, може да се заклучи дека постоеа и средно големи садови со долен дел во форма на конус, така што може да се претпостави оти во горниот дел биле поточести или крушовидно издолжени (Т. 17, 2.). Дното е малку зацврстено и рамно. (Т. 16, 2, 3), рамото благо преминува во врат, додека најголемата периферија беше заокружена (Т. 16, 4). Орнаментот бил веројатно на сите примероци до дното на горниот дел до рамото (Т. 15, 1; Т. 17, 1, 2). Втор керамичен тип на оваа група, што само го претпоставуваме врз основа на малите фрагменти, се чините со цилиндричен горен дел (Т. 16, 1). Кај овие садови орнаментот се распростира до работ. Како изгледал долниот дел не е познато. Освен овие форми, може да се издвои мал број фрагменти, што ќе ни дадат повеќе елементи за реконструкција. Така, сигурно постоеа чинии со конусна форма, што никогаш не биле орнаментирани до работ. На нив обично се отпечатоци од нокти или орнаментирани со штипењс. Овие примероци беа гладени во горниот дел (Т. 15, 2—4).

Шољите спаѓаат меѓу мали садови. Топчести се и со плоското дно, што се оглед на ѕидовите на садот, е релативно тенко. Такви примероци се орнаментирани со отпечатоци од некаков тап предмет. Орнаментот е како и кај погорните примероци, само што сега е во долниот дел на садот (Т. 15, 1). Фактурата на сите фрагменти е релативно добра, макар што земјата била мешана со песок. Кај печењето на садовите разликуваме две групи: во првата група спаѓаат садови со иста боја однадвор и во прекршокот. Бојата е понекогаш сива или сивоцрна односно црносива. Во втората група се садови со прекршок од црна, сивоцрна или сива боја, ѕидовите однадвор и одатре се црвеникави или со црвена боја. Орнаментирањето на оваа група керамика е извршено со отпечатоци на прсти, некаков алат или слама. Мотивите се неорганизиран, додека кај штипените мотиви се поделени во вертикални линии така, како што ги познава Старчевачката култура.⁵⁷ Освен спомнатите начини, имаме и

⁵⁷ Гарашанин А. 1954, Т. VII, сл. 26, 27, Т. мислења за ваквиот тип орнаментирања, мислења за ваквиот тип орнаментирања.

густи отпечатоци од прсти, што покриваат поголем дел од површината на садот. Вакво начин на орнаментирање е забележен и на некои локалитети во долината на реката Струма.⁵⁸ Макар што всушност беше најден мал број ваква керамика, нејзината појава е мошне важна, бидејќи ни покажува на тој вид *impresso* керамика и на ова подрачје. Во непосредна близина нвоѓаме извесна аналогија за неа во неоѓалиштето Рук-Баир,⁵⁹ во Повардарјето, во Зелениково,⁶⁰ како и во другите локалитети од Источна Македонија.⁶¹ Во Породин се јавува примероците за кои имаме барем делумна реконструкција, може да се рече дека имаат аналогија во *impresso* керамиката од Западна Македонија.⁶² На север, *impresso* керамиката се поврзува со Старчевачката култура.⁶³ Надвор од таканаречениот барботински круг, таа на југ во Грција се поврзува со кругот *cardium impresso*. Во Тесалија⁶⁴ и во неоѓалиштата западно од неа, оваа техника се поврзува со топчестите садови со врат, полупотчестите чинии и топчестите шољи. По објавените фрагменти, такви садови се орнаментирани по целата површина, со исклучок на вратот и тесниот дел околу работ, делови што остануваат гладки и гладени до блесок.⁶⁵

Фрагменти со *impresso* орнаментика се најдени скоро во сите сонди од помладите хоризонти. Спротивно на тоа, уверливо им припаѓаат и најнискиот хоризонт, бидејќи се најдени секогаш во близина на оние јами, каде што беше најден само материјал од најниските слоеви. Без оглед на овие моменти, некои примероци керамика ни покажуваат извесна развојна тен-

⁵⁸ Така, на пр. фрагментите „Јар“, орнаментирани со *impresso* техника, се забележани во Кара-Бујук, Дупница итн., Gaul J. H., 1948, стр. 32.

⁵⁹ На тој локалитет е сондирано во 1961 год. и материјалот се наоѓа во Народниот музеј во Скопје.

⁶⁰ Галовиќ Р., Зелениково, стр. 87 — Галовиќ Р. 1967.

⁶¹ 39. Bericht RGK, забел. 574 на стр. 111.

ваат засадо со барботинската керамика.⁶²

⁶² Porodin 1960, стр. 40.

⁶³ *Impresso* керамиката е откриена и во Неа Никомедеја (Rodden J. R., 1962, Т. XL, XLII, стр. 284 д.) и на некои други неоѓалишта.

⁶⁴ Гарашанин А. 1954.

⁶⁵ На Отзакли маѓула овој тип керамика, заедно со *cardium* керамиката, претставува посебен хоризонт (Милојчиќ Ва. 1959, гледај го распоредот на слоевите стр. 19), што е означен како предескпа фаза (ibid. стр. 10 д.).

⁶⁶ Ibid. сл. 9/7. — Rodden J. R. 1962, Т. XL, сл. 1, 6.

Ленција, кога со оваа техника се обидуваме да изведеме извесни мотиви, како што се триаголниците и зиг-заг лентите (Т. 17, 4, 7, 14). Така, развојно помладите примероци се јавуваат секогаш со фрагментите украсени уште и со пластични ребра и со отпечатоци од прсти и врежови.⁶⁷

Б. Група. — Оваа керамична група се одликува, главно, со одлична фактура и рамномерно печење. Најмногу се јавува со формите што досега не беа забележани во првата група. Печена е главно во четири основни бои и тоа: во сива — меѓу која може да се јави сивоцрна до црносива градација — во смеѓа со разни нијанси од окер до неопределена боја, всушност чини некој вид преод кон сива, во црна и црвена со посветли до интензивни нијанси. Поголем дел од оваа керамика се јавува обоен, посебно садовите со интензивни нијанси. Според начинот на печењето и според бојата се дели на:

а. Црноблескаво гладена. — Керамиката од овој вид е со одлична фактура. Садовите се изработени од добро прочистена земја, помешана со многу ситен песок и ситни парченца кречени. Сета е превлечена со тенок слој чиста земја, црно и црносиво рамномерно и блескаво до интензивно блескаво гладена. Садовите се средно големи со релативно дебели и многу тенки видови. Дната, што му припаѓаат на овој тип керамика, можат да бидат плоскати, означени во вид на мали плоскати, со конусно — цилиндрични нозе. Во оваа група ги разликуваме следниве форми:

Чинии. — Тие се црно печени и гладени на блесок. По формата разликуваме садови со релативно висок горен дел во однос на долниот. Тој може да биде цилиндричен (Т. 21, 12, 15) или во средината малку вовлечен (Т. 21, 1). Долниот дел е обично конусен, макар што не прави остар преод. Многу брзо завива кон средината на садот (Т. 21, 4). Ваквата форма на долниот дел на садот ни посочува на делумно многу тесно дно. Со оглед на тоа што досега не се најдени рамни дна, садовите би можеле да имаат плоскати дна, какви што имале одделни мали пехари или тесни високи цилиндрични шупливи нозе. Некои чинии се, за разлика од горните, полутоп-

чести (Т. 20, 13) со раб, што е малку вовлечен или со заокружена профилација на најголемата периферија (Т. 21, 9). Ваквите чинии имаат плоскати дна или потставки со четири мали нозе. (Т. 20, 22, 23), што може да биде заменета и со конусна шуплива нога. За разлика од овие видови, некои фрагменти со конусна форма и подебели видови укажуваат на можната употреба и на рамно дно.

Купи. — По горниот дел не се разликуваат од чиниите. Обично се конусни (Т. 20, 25) или малку повеќе полутопчести. И кај овој вид садови не е зачуван ниту еден пример, што би ни покажал како било моделирано дното. Полутопчестата форма може да има полукружно односно плоскато дно, конусната со оглед на црвените сиво печени примероци имала најверојатно конусна нога. Меѓу купите се јавуваат и полутопчести форми со означен врат.

Амфори. — Овој тип садови по многу примероци не може да се разликува од другите гриниња. Се јавуваат во повеќе топчеста форма со цилиндричен низок врат (Т. 21, 19). Нискиот врат кај некои примероци преминува во мал извлечен раб. Покрај топчестите се и тие со издолжена форма на јајце со потесен врат (Т. 20, 26). Работ кај ваквите примероци е заоблен.

Пехари. — Пехарите ни се досега познати само од јајцестиот вид со благо вовлечен раб (Т. 21, 26). Меѓу керамиката од овој хоризонт среќаваме и некои фрагменти со цилиндрична форма, внимателно моделирани и од внатрешната страна. Одделни примероци од мали димензии имаат и незначително извлечен раб (Т. 21, 27). Веројатно дека ваквите садови имале мали плоскати дна.

На блесок црно полираната керамика уште одамна е издвоена во групата А 5, како посебна појава во кругот на Старчевачката култура.⁶⁸ Во споредба со грчкиот културен круг, таа претставува варијанта „γ“.⁶⁹ На многу нивни наоѓалишта се смета дека се поврзува со културата сескло⁷⁰ или за некои елементи или како варијанта

⁶⁸ Milošević V. 1950, 110. — Гарашанин Д. 1954, 75 д.

⁶⁹ Wace — Thompson, 15.

⁷⁰ Така, со овие елементи се јавува во I слој на југоисточниот дел на наоѓалиштето во Рахманија (ibid. 202 д).

⁶⁷ Некои од нив покажуваат дури и иста фактура како фрагментите со *impresso* отпечатоци. Според тоа, претпоставуваме дека обата орнамента би можеле да се појават на ист сад.

на оваа култура.⁷¹ Оваа керамична група е инаку многу малку обработена. Дури со истражувањето на Agrissi magula, хронолошки беше фиксирана нејзината најстара појава со слојот што ѝ припаѓа на културата протесескло.⁷² Занимливо е дека се јавува и во хронолошко паралелниот слој и во Неа-Никомедеја.⁷³ За разлика од некои други групи, каде што е следена со црна керамика, неа ја среќаваме во најстариот хоризонт на Грција во стратумот на културата сескло.⁷⁴ Исто така, забележана е и во наоѓалиштета во долината на реката Струма,⁷⁵ Вршиник,⁷⁶ Зелениково, во слојот, кој, меѓу другото, има и сликана керамика, со бели и темни мотиви на црвена основа.⁷⁷ И во Старчево⁷⁸ само се споинува.

б. Сиво гладена керамика. — Во оваа група ги вброивме оние изработки, што се печени во разни сиви нијанси, односно на кои преовладуваат сиви нијанси покрај цел спектар на неутрални бои. Исто така, постои цела градиција на интензивно гладене, со кое се постига блесок. Покрај одделните примероци, кај кои површината е само загладена и кај оние гладени на блесок, имаме примероци што им припаѓаат на изработките со многу фина фактура, гладени до целосен блесок. Некои примероци личат на порцелан и потсетуваат на фактурата на винчанската керамика. Меѓу формите, овде ќе ги истакнеме: амфорите, моделирани во форма на круша со благо извлечен и косо однадвор отсечен раб или повисок цилиндричен врат и потесен долен дел, така што садот добива биконусна профилација. На најголемата периферија се означени ниски пластични аплакации (Т. 20, 15). Макар што од овој вид амфори не е зачуван работ, сепак, можеме да претпоставиме дека била овај забележливо извлечен. Според некои зачувани фрагменти од цилиндричен врат, веројатно е дека одделни амфори имале среден или многу висок врат. Меѓу овој тип садови можеме да сметаме на постоењето на поголеми амфо-

ри со фина фактура и инаку раширен раб, што ни покажуваат зачуваните работи. Според некои фрагменти, може да се заклучи дека биле орнаментирани со замазети мотиви во форма на хоризонтални ленти. Дното на овие амфори може да биде плоското (Т. 20, 15), судејќи според минијатурните амфори во форма на тиква. На помалите амфори со биконична профилација се забележани на најголемата периферија конусни вертикални пластични испупченија.

Пехарите не се разликуваат многу од амфорите. Тие се со мали димензии, така што минијатурните амфори можат да бидат определени како пехари. Овој културен хоризонт познава валчесто-јајцеста форма со благо извлечен раб и низок овај означен врат. Меѓутоа, некои фрагменти ни кажуваат дека се употребувале и цилиндрично моделираните пехари. За жал, нивната форма, со оглед на материјалот со кој располагаме, не ни ја овозможува нејзината реконструкција.

Чинии. — Најголем дел од фрагментите им припаѓаат на чиниите, што се јавуваат во разни варијанти на полутопчестиот тип (Т. 20, 3, 11) со повисок (Т. 20, 2) или понизок цилиндричен горен дел и извлечен раб (Т. 21, 2). Меѓу нив има и такви варијанти, што имаат низок врат и благо вовлечен раб (20, 4), биконусен со конусен или цилиндричен горен дел и благо вовлечен раб. Третиот вид чинии се конусните со задебелен раб, кој може да биде украсен со венец од правилни отпечатоци од прсти (Т. 20, 3). Освен овој вид, забележани се и варијанти со гладен задебелен раб, полутопчесто моделиран. Според примерокот, дополнително најден во сондата број 1 може да се заклучи дека дното на оваа варијанта е рамно. Меѓу сиво печените чинии, некои се орнаментирани. Орнаментот е во вид на низа убоди од алат, што дава сличен отпечаток како и отпечатоците од нокти (Т. 17, 11), триаголници во два реда (Т. 18, 16), обични убоди со обод за формирање ленти и други мотиви (Т. 17, 4, 7, 14), што се појавува и на садовите гладени на блесок. Меѓу орнаментираната монохромна керамика се и чиниите украсени со обични плитки врезки, што се слични на sgraffito (Т. 21, 13). И кај оваа група се јавуваат високи или ниски цилиндрични (Т. 20, 7) до прстенести нозе (Т. 20, 8) и постојла во вид на звонец или конус (Т. 20, 6). Некои фраг-

⁷¹ Така е најдена во Пиргос (ibid. 197) и во Chaeronea (ibid. 199) со варијантата «Heroncia Ware» (ibid. 199 A).

⁷² Milošević V. 1959, 8 A.

⁷³ Rodden R. J. 1962, 281 A.

⁷⁴ Така, на пример, во овој слој не е забележана во Отзакли магули во Србија.

⁷⁵ Gaul J. H. 1948, стр. 34. Меѓу која разликува само една форма «bowls».

⁷⁶ Зборник I, 63 A.

⁷⁷ Galovitch P. 1967, стр. 136 A.

⁷⁸ Milošević V. 1950, 11 и истиот ABSA 1948, 262.

менти ни кажуваат дека некои од биконусните чинии биле орнаментирани и со гладни мотиви.

Купи на нозе. — Меѓу садовите од оваа група со изразито сива понекогаш со многу темни нијанси, особено се издвојуваат купите на нозе. Тие, за разлика од големите чинии, се на постола од истиот тип и се всушност мали садови со горен и долен дел во форма на конус. Сите досега најдени фрагменти од овој облик беа орнаментирани, главно, со гладни мотиви, што ја украсуваат внатрешната и надворешната страна (Т. 33, 11), како и долниот дел на садот.

Капаџи. — Меѓу црносивата печена керамика се фрагменти што им припаѓаат на капаџите, многу слични на плитките чинии. Во горниот дел се полутопчести, во долниот цилиндрични и имаат валчест, благо извлечен раб.

Сивата керамика, со исклучок на примероци што се поврзуваат со сликаната керамика, досега не е забележана во грчкиот културен круг,⁷⁹ до колку пак се наоѓа, нема некоја посебна улога. Во Македонија ја среќаваме во помладиот културен хоризонт. Така, таа во Вршиник се појавува во III хоризонт.⁸⁰ Од другите наоѓалишта, каде што има предимно светло до црносиви нијанси е и Зелениково,⁸¹ чиј најнизок слој ѝ припаѓа на помладата неолитска фаза од овде застапениот грчки културен круг. Меѓутоа, во Неа — Некомедеја сиво печената полирана керамика ѝ се припишува на постарата фаза, со елементи од културата протосескло.⁸² На некои локалитети, северно од Македонија, се појавува меѓу фината монохромна керамика како сивоцрна⁸³ и сива,⁸⁴ за разлика од Старчево, каде што ги среќаваме сите нијансирања од светло до темносива боја.⁸⁵ На локалитетите, каде што е застапена во однос на мрката и црвеникавата керамика, е малубројна. Веќе порано спомнавме дека меѓу сивата керамика многу често се појавуваат и примероци од гладни орнаменти.

⁷⁹ Исти, 1959, 13.

⁸⁰ Зборник I, II.

⁸¹ Галовић Р. 1967, 136 д.

⁸² Rodden R. J. 1962, 284. Оваа керамика овде варира до сиво бежова нијанса.

⁸³ Стадино Бл., Павловца, 36. Нар. Музеј, Бгд. 1967, 59.

е. Смеѓо печена керамика. — За разлика од другите керамични групи, со исклучок на сета керамика што служела за секојдневна употреба, неодредени бон, меѓу кои преовладуваа смеѓи нијанси, вистанската смеѓа керамика се јавува во слојот меѓу II и III нивелација во засекот. Во другите сонди се јавува во најниските слоеви.⁸⁶ Покрај фрагментите со изразито темносмеѓа боја, има цела низа фрагменти, чија боја ретко се меша со сивите и многу често со црвените нијанси, кои во описот се означени како фрагменти со првена боја. Фактурата на ваквите садови е добра; земјата е помешана со песок и кремен, површината им е гладена. Садовите со интензивно смеѓа боја имаат и површина гладена на блесок. Наспроти садовите, чини премаз содржи многу ситна плева, се посивкаво-смеѓи и немаа голем блесок, макар што се интензивно гладени. И другата керамика е предимно гладена до блесок.

Како и кај другите керамични групи од овој локалитет, многу малку се примероците од смеѓи фрагменти, што можат да се реконструираат. Со оглед на тоа дека голем број профила е аналоген со облиците на керамиката, што ја опеределуваме како сива, во некои моменти дури и со црната керамика, може да претпоставиме дека постоеле грниња, амфори, чинии и други форми од смеѓо печената керамика. Судејќи според фрагментите, постоеле многу големи садови, што имале инаксто извлечен раб и релативно краток врат, аналогни по формите и фактурата на садовите со поголеми димензии.

Меѓу фрагментите од оваа група се издвојуваат главно оние, што им припаѓаат на чиниите — многубројните варијанти на овој тип садови се делат на чинии со цилиндричен горен и конусен долен дел на садот со повеќе или со помалку остра профилација на најголемата периферија, извлечен раб и благо означен врат или повеќе или помалку вовлечен раб.

Капаџи. — Тие се застапени со полутопчестата форма.

Пехари. — Меѓу фрагментите, што се со смеѓа боја, имаме мал број примероци, што ѝ припаѓаат на мермерната керамика. Така, гладената керамика е ограничена само на мал број форми. Најчесто се јавуваат пехарите со релативно тенки садови и благо извлечен раб, така што формира S профилација. Таквите пехари беа со јазце-

својачест облик. Занимливо е дека досега не е најден ниту еден фрагмент на дно, што би му припаѓало на овој вид садови.

Афори. — Одасни фрагменти од мермерна керамика им припаѓаат веројатно и на амфорите со ннкасто рашперен раб. Макар што овие фрагменти им припаѓаат веројатно на поголемите садови со многу тенки видови, нивното дно не е познато. Директна и најблиска аналогија, со оглед на обликот и во врска со формата, садовите со смеѓо блескаво гледиње⁸⁷ и светлосиво печење со дамкава површина,⁸⁸ покажуваат чиниите од Вршник. Такви облици во ваква фактура се среќаваат и во наоѓалштета во Тесалија,⁸⁹ Егејска Македонија⁹⁰ и така натаму. Смеѓо печена керамика понатаму се среќава во наоѓалштата во долината на реката Струма,⁹¹ која и по другите елементи се поврзува со овој хоризонт од Барутница. При обработка на Старчевачката култура, е, исто така, забележана, каде што освен темно и светлосмеѓа се разликува и светлосмеѓа со кожена превлека.⁹² Фрагменти од ваква керамика се забележани и меѓу нашиот материјал. Бидејќи некои примероци од така превлечената керамика биле многупати орнаментирани, можеме напротив веродостојно да ги третираме како боени примероци, за кој вид ќе стане збор во второто подглавје. Смеѓо печената керамика од Вршник е значајна за III хоризонт, каде што се јавува заедно со црната и црвената керамика.⁹³ Истовремено, смеѓата керамика во сондите на тоа наоѓалште — според мислењето на изграјувачот на Вршник, би требало да ја означиме како III културна фаза на „Старчевачкиот“ културен круг во Македонија.⁹⁴ Ако ги споредиме овие забелешки со оние, што се констатирани во населбините на Егејска Македонија — територијално блиска на Тесалија — што со културните елементи тесно се врзува со појавите на нашиот локалитет, значајно е дека истата темносмеѓа до светлосмеѓа керамика се јавува со гранчарите на II фаза од средниот хоризонт од Неа Никомедеја.⁹⁵ Во Србија

се јавува во постариот хоризонт на овој локалитет.⁹⁶ На Тесалиското подрачје, во Агрисса и Отзакс магула, како и на другите локалитети, значајна е за слојот од протосескло.⁹⁷

Со оглед на констатацијата, направена за време на обработката на ова група и без разлика на другите наоди на нашиот хоризонт, сметаме дека смеѓата керамика се јавува во јужниот дел на Балканот, релативно рано, особено што таа токму на ова подрачје доживува еволуција во помладите фази. Во овој дел на Македонија се смета дека се врзува за боената керамика со црвена основа, што има црни мотиви без спирала. Меѓутоа, на сите наоди од јужните предели не е исклучено дека таа може да се појави кај нас и порано, затоа што на нашиот локалитет се наоѓа во слојот во кој наидуваме на постари елементи.

А) Црвената керамика е најдена во најниските слоеви од овој културен хоризонт. Веќе порано напоминавме дека црвената керамика може да биде црвено печена или боена. Без оглед на овие два елемента, нејзините фрагменти им припаѓаат на поголемите садови со задеблени видови или на малите садови со многу тенка изработка. Меѓу садовите, застапени во оваа група, ги разликуваме следниве форми: амфори, што се потопкалести или крушовидни со благ или остро извоен врат, кој, според тоа, може да биде со изразито цилиндричен или во средината благо вовлечен. Работ на овие садови беше извлечен или одвај забележливо рашперен. Големите садови можат да имаат поголеми јазични испупчувања на најголемата периферија и веројатно плоското или прстенесто дно.

Чинии. — Меѓу досега најдените фрагменти преовладуваат конусните чинии, од кои некои се со многу тенки видови. Во типот на мермерната керамика спаѓа и полупоточестата чинија со благо извлечен раб. Веројатно биле и со цилиндричен горен дел и делумно малку заокружен раб на периферијата, до колку овие фрагменти не му припаѓаат на друг облик.

Купи на позе. — Овој тип засега се јавува со плиток или длабок конусен горен дел. Постолјето беше, исто така, конусно и шуплаво.

⁸⁷ Галовић Р. 1967, 38.

⁸⁸ Гарашанин Д. 1954, 74 а.

⁸⁹ Според дневникот на Ј. Корошец.

⁹⁰ Зборник I, 61 а.

⁹¹ Површински изод.

⁹² Milošević V. 1959, 8.

⁹³ Rodden — Rodden, 286.

⁹⁴ Gaul J. H. 1948, 31 а.

⁹⁵ Гарашанин Д. 194, 74.

⁹⁶ Зборник I, 64.

⁸⁷ 39. Bericht RGR, 109.

⁸⁸ Rodden — Rodden, 286.

⁸⁹ Heurtley W. A. 1939, 63.

⁹⁰ Milošević V., 1959, 8.

Пехари. — Меѓу црвената керамика се низа фрагменти, кои со оглед на сите моменти, можеме да им ги припишеме само на пехарите. Судејќи по се биле валчести. Некои од нив биле орнаментирани со вертикални тенки ленти, изведени во техниката стругање на блескавата површина и потоа повторно гладени. Веројатно дека овие пехари биле аналогни со оние, што ѝ припаѓаат на мермерната керамика, само што имаат благо вовлечен раб. Интересно е дека меѓу црвената керамика се издвојуваат многу често, покрај некои бледи нијанси, фрагменти со интензивно темнокармин црвена боја, што потсеќа на црешни. Најчесто со таква боја се пехарите, како и некои амфори од топчестниот тип со благо означен раб. Втор момент, кој паѓа в очи, е дека покрај споменатото плоското дно и конусното постолје се јавува многу често прстенесто и рамно дно, кое се врзува за почетната фаза на прстенестите дна. Прстенестите многу ниски дна се карактеристични за садовите од споменатата керамика со интензивно црна боја, макар што дната се со релативно мали димензии. Тие би требало секогаш да им припаѓаат на пехарите. Некои фрагменти укажуваат дури на тоа дека оваа форма немала посебно означено дно, односно тоа било сферно, понекогаш и без какво и да било задебелување.

Во Македонија црвената керамика се среќава во врска со Старчевачката култура и сите нејзини појави се поставуваат во склопот на оваа култура, што се доведува во врска со Тесалиската група A/1.⁹⁸ Паѓа в очи дека при опишувањето на црвената керамика, сите автори прават разлика меѓу садовите со и без превлека, со тоа што распознаваат низа црвени тонови и подвлекуваат дека целата е со добра фактура.⁹⁹ Во западниот дел на Егејска Македонија таа стратиграфски е утврдена веќе во културните групи, што ѝ припаѓаат на протосескларната фаза и меѓу монохромната керамика ги има сите тонови од туластоцрвени до црвеникавосмеѓи.¹⁰⁰ Понатаму, нејзиното присуство е забележано и во слоевите во сескларната култура.¹⁰¹ Занимливо е дека и

во едниот и во другиот пример, овде процентуално се јавуваат малку.¹⁰² Меѓутоа, во наоѓалиштата во Тесалија е обилна. Означена е како група A/1, каде што разликите меѓу садовите со превлека и без неа. Сета е гладена до интензивен блесок. Според фактурата, се разликунва фина и груба грнчарија.¹⁰³ Веќе порано истражувачите при обработката на одделни наоѓалишта, дошле до заклучок дека полираната керамика му припаѓа на стариот хоризонт од овој дел на Грција.¹⁰⁴ Најновите ископувања ја потврдија оваа хипотеза и дадоа за овој вид керамика прецизна класификација на некои типови и нијанси на бои, со кои се издвојува во определена културно-хронолошка фаза. Така, во протосескларната фаза преовладуваат садовите со дебели пастни премази на кармин црвена боја,¹⁰⁵ во претсескларната, пак, преоѓа често во несјајна керамика со превлека,¹⁰⁶ додека само некои примероци остануваат гладени до блесок.¹⁰⁷ Во сескларната група во почетокот е уште во употреба, посебно кај грнчарите со превлека, во средната фаза сосема отсуствува.¹⁰⁸ Исто така, денес е утврдено дека црвената керамика се шири и натаму кон југ, макар што на север се наоѓа во кругот на културата Страчево — Kögös.¹⁰⁹ Меѓу нашиот материјал од оваа група, покрај веќе споменатите примероци, постојат керамични фрагменти од многу фина фактура со многу глатка површина, која е повеќе гладена интензивно на блесок и некои од нив дури и украсени со веќе споменатите заградени вертикални ленти и линии¹¹⁰ (9, 21, 25). Освен вакви примероци, имаме приличен број фрагменти со многу груба фактура, црвено печени меѓу кои некои имаат потенки или подебели црвени премази. Кај тенкиот премаз е сигурно дека се работи за слој на пастозна боја, при што садот

⁹⁸ Rodden споменува дека црвената керамика е застапена само во 6%. И според Heurtley-евниот опис изгласа дека не била многубројна ниту на неговите локалитети.

⁹⁹ Wace — Thompson, 13 д. — Hansen H. 1933, 25 д. — Παλαδοπούλου Μ. Γ., Thessalika I, 1958, 39 д. Сл. 1. — Theocharis D. R. *ibid.*, 75.

¹⁰⁰ Grundmann K. 1937, 63 д.

¹⁰¹ Milošević V. 1959, 8 што ја означува како црешова боја.

¹⁰² *Ibid.*, 9.

¹⁰³ *Ibid.*, 11.

¹⁰⁴ *Ibid.*, 13.

¹⁰⁵ *Ibid.*, 8 и заб. 23.

¹⁰⁶ Kunze E., 1931, 7, ја наречува »streifige Politur«.

⁹⁸ Гарашанин Д. 1954, 108 д. — 39. Bericht RGK, 111.

⁹⁹ Гарашанин Д. 1954, 74 д. — I Gaul споминува дека на некои наоѓалишта е застапена едната од нив или двете.

¹⁰⁰ Rodden R. J. 1962, 281 д.

¹⁰¹ Heurtley W. A. 1939, 63.

не само што не е со блесок, туку воопшто не е полиран. Кај керамиката со дебел премаз постои разлика и во фактурата. Земјата кај овие садови содржи процентуално многу песок. Таа керамика секогаш е со светлоцрвена боја. Макар што во описот не можат да се даат сите финеси од одредени структури на маса од која е изработена грнчаријата од оваа група, како ниту сите градации на интензитетот на блесокот, уште помалку сите реконструкции на формите, уверливо е според бројот на најдените фрагменти, дека сета црвена керамика не ѝ припаѓа само на една културна фаза на овој хоризонт, туку нејзината употреба била и овде долготрајна. Макар што сите фрагменти се многу мали, очигледно е дека се одразува извесен развој врз нивните форми, особено врз деталите, како што се ободот, дното и друго. На другите македонски локалитети се појавува во разни слоеви. Најдобра паралела за одредени примероци од овој хоризонт ни кажува црвената керамика од Вршиник, што е присутна од најнискиот хоризонт па наваму. Посебно е застапена онаа, која е на блесок гладена со интензивно потемна боја, што на нашето наоѓалиште се наоѓа и со споменатите гладени орнаменти. Според некои попринципи наоди, можеме да судиме дека и овде била употребувана во определена фаза потемната, скоро бордо, помалку керамиката со блесок како и црвено печењето и светлоцрвената, со дебел премаз со среден блесок. Овој последниот тип е најден и меѓу случајните наоди од Рук-Баир. Инаку, црвената керамика со превлека и без неа, е застапена и во Зелениково.¹¹¹

Е. Група керамика. — Меѓу фрагментите на монохромната керамика од овој хоризонт се издвојува еден мал број, што им припаѓа на светло печените садови. Нејзината боја варира меѓу жолтеникаво скоро бела и сивонокоскена, чии нијанси се кон сива и смеѓа боја. Фрагмент од жолтеникавобелата боја му припаѓа, судејќи по зачуваниот дел на рамото, на куглест сад, кој по дебелината бил најверојатно од голема димензија (Т. 33, 5). Фактурата е одлична, земјата е компактно обработена како порцелан. Садот бил од надворешната страна глатко мазнет, додека од внатрешната рапав. Другите фрагменти со драп боја, им припаѓаат на сатовите со цилиндрични (Т. 33, 14) или

¹¹¹ Галовић Р. 1967, 136.

инкасти вратови. Макар што фактурата кај овие примероци е одлична, кај некои примероци површината била некаде порозна, бидејќи на земјата ѝ била доладна ситна плевна. Според фактурата и бојата на печењето, без сомнение, овие фрагменти ѝ припаѓаат, како што тоа ќе видиме подоцна, на протосескларната фаза во Тесалија¹¹² и во источниот дел на Егејска Македонија.¹¹³

Кај монохромната керамика на крајот мораме да стовнеме уште две керамички форми, кои по фактура, начин на печење и други елементи, не спаѓаат ниту во една од досега опишаните групи. Меѓу нив спаѓаат: фрагменти на садови со хоризонтално вовлечен раб. Меѓу грнчаријата од најнискиот хоризонт, беа најдени неколку фрагменти со многу широк раб (Т. 20, 9, 10). Судејќи според дебелината на ѕидовите, овие фрагменти им припаѓале на многу големите садови. Макар што некои од нив биле дополнително боени и се со добра фактура, имаат изглед на груби садови. Обично се со црвеникаво неопределена боја, постигната со печење. Макар што поради големината на фрагментите тешко можеме да го определеме обликот на садот на кој му припаѓаат, сепак им ги припишуваме на формите садови со високи цилиндрични вратови, кои имаат големи димензии, што засега ниту во Македонија ниту во соседните области не се познати. Меѓутоа, остро извлечениот и широк раб потсеќа на полутопчести чинии, откриени во Тесалија.¹¹⁴ Овде сатовите со вакви ободи се врзуваат со протосескларната фаза.¹¹⁵

Тиквести садови. — Меѓу повеќе топчестата керамичка форма со добра фактура, посебно место заземаат примероците од тиквестата форма, можеби без или со овај означено дно. Овие садови обично се смеѓи, сивоцрно печени. Макар што на нашиот локалитет со цел профил се најдени примероци од минијатурни димензии (Т. 20, 16), сепак се фрагменти што кажуваат дека постоеле и поголеми садови од овој тип. Садот во горниот дел е фрагментиран, така што нам не ни е сосема позната профилацијата на периферијата. Аналоген примерок, исто така, фрагментиран, во овој дел на Македонија е најден во Врш-

¹¹² Milošević V. 1959, 8.

¹¹³ Rodden R. J. 1962, 284.

¹¹⁴ Milošević V. 1959, сл. 7/9, сл. 10/4.

¹¹⁵ Ibid., 13.

ник.¹¹⁶ Според аналогните керамични појави во некои други културни кругови, можеме да судиме и по бомбестите садови со големи димензии на нашето подрачје, зашто вратот бил релативно низок, изразито цилиндричен или малку стеснет на средината, периферијата веројатно малку заокружена.¹¹⁷ Макар што овој тип садови за првпат е забележен во нашите области, по формата, што е со оглед на некои паралели меѓу керамиката од постар карактер, може да ѝ се припише на една од најстарите фази на нашиот хоризонт. Во прилог на оваа хипотеза ни зборуваат некои аналогни појави од некои наоѓалишта во Грција.¹¹⁸

Култни предмети. — Меѓу монохромната керамика, посебна група претставуваат идолните предмети, најдени во овој хоризонт. Со сигурност може да го земеме само фрагментот од зооморфна статуета, најден во сондата број 6/1. Меѓутоа, според типологијата, овде би требало да припаѓаат и некои антропоморфни статуети, откриени во помладите слоеви или на самата површина на земјата. Меѓу нив е столбовидниот тип и типот на носе со посебно моделирање. Тешкотии те за определување на овие идолни предмети не дежат само во измешаните слоеви, туку и во фрагментираност на некои примероци. Сите му припаѓаат на горниот или долниот дел на телото. Во однос на фината керамика, најдените примероци имаат иста фактура како и обличната грнчарија со слаб квалитет. Земјата кај сите примероци била помешана со песок, сиво или жолтеникаво смеѓо печена и многу груба мазнета. Антропоморфните статуети им припаѓаат само на стоечките примероци. Макар што повеќе то биле полно работени, некои фрагменти ни кажуваат за постоењето и на шупави статуети.

Зооморфни статуети. — Откриениот фрагмент претставува заден дел од четириножно животно, кое на грбот носи сад, па затоа ќе може да го сметаме и како ритон (Т. 12, 1). Покрај споменатиот дел на телото, зачувани се горниот дел на ногата, фрагментирана опашка и на грбот дел од влачесто конусен сад со благо раширен раб. На кое животно му припаѓа овој при-

мерок е тешко да се одговори, бидејќи е без глава. Најверојатно претставува домашно животно и тоа говедо. Голем број керамични статуети со анк од домашни и дивни животни се познати во Породи.¹¹⁹ Одделни наоди,¹²⁰ и фрагменти од глави на животни, за кои не се знае како имаат формирано тело,¹²¹ познати се од Западна Македонија. Добра паралела за нашиот ритон наоѓаме и во постарата фаза на Винчанскиот културен круг со претставување на вол.¹²²

Антропоморфни статуети. — Меѓу откриената пластика, што би можела да му припаѓа на овој хоризонт, можеме да разликуваме два основни типа: столбовиден¹²³ и плоснат. На столбовидниот тип му припаѓа фрагментот од долниот дел на статуетата, што дното завршува конусно (Т. 11, 1). Фрагментот е орнаментиран со некаков повеќезабен алат, одзад и отстрана и има благо означени глутен. Овој фрагмент засега нема аналогни. Друга статуета од овој тип е грубниот примерок со раширена, малку вдабена основа и со пластично разделени глутен. На фрагментот му недостасува горниот дел на телото. Во прекршокот е зачуван дел од дупката, во која била поставена главата (Т. 11, 3). Фрагментот е посебно интересен, бидејќи во прекршокот се гледа начинот од повеќеслојно моделирање. Додека езгрито на статуетата било изработено од земја помешана со песок, на грбот е жолтеникав слој од пресеана земја. Со овој слој се моделирани и глутенте. На левиот колак, каде што овој отпаднал, се наоѓаат три дупченца. Трет примерок, кој би можел да спаѓа во оваа група, е валчестиот фрагмент со многу груба фактура (Т. 11, 2). Се состои од езгор на кое се врежани вертикални зиг-заг линии. На едниот крај фрагментот е оштетен, на другиот се наоѓа платка повеќе валчеста вдабнатина. Над езгрито се наоѓа подебеда или потенка превлека од црвен слој, што била дополнително црвено обоен. На превлеката се наоѓаат двај забележливи, но затоа изразити траги од некоја врежана орнаментација. Според зачуваните пар-

¹¹⁶ Породи, 53 д., Т. XXXII, са. 2 и 4.

¹¹⁷ Heurtley W. A. 1939, 66, заб. 7, са. 9 до колку овде не се работи за идолен сад од данискиот тип. — Weinberg S., Ceramics., стр. 194 и д.

¹¹⁸ Rodden J. R. 1964/II, са. 2.

¹¹⁹ Васил М. М. Ј., 66, са. 112.

¹²⁰ Srejovski D., 1968, 67.

¹¹⁶ Зборник I, 64, са. 2 — Зборник II, са. 14.

¹¹⁷ Породи, Т. XIII, са. 2.

¹¹⁸ Слични појави се забележени во ранниот неолитски слој во Неа Макри (Theocharis D. R. 1956, 1 и д., Прилог 2).

чиња, многу тешко може да се утврди дали претставува торзо или глава. До колку би била глава, тогаш на темето би ја имала спомнатата впадината, додека деталите од лицето биле можеби унакажани со спомнатите врежи на превлеката, која во најголем дел на тоа место отпаднала. Со оглед на тоа дека стеатопигните статуети имаат валчеста глава, прашање е што веќе беше потцртано при обработката на Старчевачката пластика, дали е оправдано да го вброиме овој фрагмент меѓу фигурите на стобовидниот тип. За разлика од првите два, овој фрагмент беше најден на длабоко, во слојот каде што се наоѓаат и некои други елементи од постарата фаза (барботин, *impresso*, сликана керамика), кои со копање на јамите допреле во повисоките слоеви.

Интересно е дека кај обата примерока имаме моделирање на одделни детали со посебно нанесен слој. Во обата примера се работи за езгата, што имаат трагови од некоја декорација, врз основа на што можеме да претпоставиме дека намерно биле изведени, макар што не е исклучена можноста, дека како фрагменти или цели предмети биле секундарно промоделирани. Ваквото дополнително превлекување на езгата со посебен слој и повторно моделирање е забележано на некои примероци пластика од Тесалија.¹²⁴ Макар што овие јужни појави, по карактер на нив припаѓаат на истиот тип статуети, интересно е дека и тука на езгата се наоѓаат врежи.¹²⁵ На овие примероци, со нанесениот слој, се моделирани раце,¹²⁶ свиени напред на телото, веројатно на градите. Хронолошки ваквите статуети спаѓаат во фазата протосескларо.¹²⁷ Меѓу примероците, што се од постар датум и кои типолошки не можеме да ги поврземе за оваа група, е фрагмент од нога со сумарно моделирано стопало (Т. 11, 6). Овој пример му припаѓа на типот статуети со посебно моделирани нозе. Ниту овде не е возможна реконструкција. Најден е во сондата број 5, во слојот, каде што покрај фрагментите од помладите керамични фор-

ми се најдени и низа стари елементи, што уверливо зборуваат дека на ова место се наоѓал и дел од седиментот, што допрел во овој слој од поголема длабочина.

Во втората група спаѓа фрагментот од плоското торзо со зачувана пластична дојка и папок (Т. 11, 10). Оштетен е во горниот дел, некако над самите дојки, при што левата дојка била наполно фрагментирана. Во долниот дел фигурата се шири во форма на глутен. По прекршокот на ова место е јасно дека статуетата имала посебно изработени нозе. Покрај наведените моменти, многу е значајно претставувањето на пластичниот папок, елемент кој освен на низа други статуети на подрачјето во Македонија, се јавува и на стеатопигните, односно на статуетите со посебно моделирани нозе.¹²⁸ На нашиот пример градите се посебно означени со врежана линија, што ги обработува и отстрана кон грбот вертикално продолжува. Ако претпоставиме дека статуетата не би требало да има посебно моделирани раце,¹²⁹ не е исклучено оти симболично ги претставуваат врежаните линии.¹³⁰ Интересно е дека и овој примерок, со оглед на дебелината на културниот седимент во квадрантот III, беше најден релативно плитко. Меѓутоа, и овде се најдени многубројни фрагменти од подошните слоеви, што ни кажуваат дека и тука бил превртен слојот.

Опишаната пластика по ништо не се разликува од примероците, што досега се откриени на наоѓалиштата во Македонија. Меѓу наоѓалиштата со релативно голем број пластика, засега можеме да ги вброиме Породин,¹³¹ Зелениково¹³² и Вршник.¹³³ Макар што меѓу овие малку се разликуваат примероците од Породин, типот на столбовидните стеатопигни статуети се јавува на сите споменати наоѓалишта, поврзани за јастарата фаза на неолитот во нашиот дел на Македонија. Како такви, спо-

¹²⁴ Rodden J. R. 1964/II, сл. 1, 8.

¹²⁵ На тоа не наведува дејството дека хоризонталната црта се продолжува до почетокот на грбот.

¹²⁶ Интересно е дека слична положба имаат и стеатопигните статуети. Milošić V., 1959, сл. 1, 5, 8), што во споредба со другите делови на телото се релативно мали.

¹²⁷ Породин 1960, Т. XXVIII, сл. 2—4.

¹²⁸ Галовић Р. Зелениково, Т. 16, Т. 17.

¹²⁹ Зборник II, сл. 18 аб. 23, 24 (нако можеби му припаѓале на друг тип).

¹²⁴ Tsuntas H. 1908, Т. 33, сл. 1, Б.

¹²⁵ По илустрацијата јасно се види дека, за разлика од нашите појави, биле дополнително врежани.

¹²⁶ Статуета од овој вид е најдена во Сескларо и претставува тип со раце во форма на перче и плавичен стомак. (Ibid., сл. 16). Веројатно паклот начин на моделирање не бил осамен.

¹²⁷ Milošić V., 1959/I, 228.

редувани со примероците од Космет,¹³⁴ Поморавјето¹³⁵ и Старчево,¹³⁶ се издвојуваат во една локална специфичност.¹³⁷ Меѓутоа, ако земеме дека имаме навистина стеатопинни тип фигури, кои се поврзуваат со македонското подрачје, посебно оние најдените во Неа-Никомедеја I, можеме да заклучиме статуетите со посебно моделирани нозе се поврзани со протосескало културата. На овие статуети се јавува и пластичен папок.¹³⁸ По овие детали можеме да претпоставиме дека наплиот пример би можел да се поврзе со таа фаза.

Меѓу нашата антропоморфна пластика засега останува осамен примерокот со конусно зашишен долен дел, кој како што веќе порано спомнавме, нема засега аналогни. Тој е најден дури и многу високо. Кај овој пример постојат индикации дека овде достигнала секундарно. Неговата фактура е многу слична на сликаната керамика од поинскиот хоризонт и го поставува овој фрагмент во постарата фаза на нашите наоѓалишта. Впрочем, за ваквото датирање би можел да зборува и жигосаниот орнамент, што се наоѓа на него. Не е исклучено дека овој фрагмент бил подготвен за натамошна обработка. Макар што на него не се наоѓаат никакви траги, што би зборувале за ваквата хипотеза, сепак не треба ниту да се исклучи.

Жртвеници. — Тие во овој хоризонт се јавуваат во неколку типови, макар што се не најдени во поголем број. Најмногу елементи за реконструкција ни нуди фрагментот на четириаголно постолје, на четири нозе со валчест реципиент на него (Т. 12, 2). Сидовите од горниот дел на жртве-

никот се релативно ниски и од надворешна страна вертикални. Покрај овој тип, најдени се нозе, што веројатно директно го носеле садот без посебно означено постолје. (Т. 13, 3, 13). Кај овие примероци нозете се многу конвексни. Според еден фрагмент на нога (Т. 13, 12), може да се заклучи дека биле употребувани и триножни жртвеници. Во Македонија со овој керамичен тип нан облик, особено се истакнува наоѓалиштето Породин. Макар што овде најдените примероци имаат определена специфичност, многу имаат постоја на кои се наоѓа реципиентот, а мал број нааѓаите имаа и глави од животни. Овде најдената група жртвеници не беше забележана ниту кај еден пример.¹³⁹ Жртвеници се среќаваат во Вршиник,¹⁴⁰ Зелениково,¹⁴¹ на наоѓалиштата во Космет од кругот на Старчевачката култура.¹⁴² Меѓутоа, жртвеници со одредени карактеристични елементи се најдени и во Тесалија.¹⁴³ Така, некои примероци се орнаментирани со отпечаток од нокти, други пак со боени мотиви.¹⁴⁴ Нас особено не интересира последната група, во врска со фрагментот на боена керамика, што би можела да му припаѓа на овој четириаголен сад, чим сидови се кои работ потенки. Макар што не располагаме со голем број елементи од овој фрагмент, што би дозволиле сигурна реконструкција, сепак заклучивме, со оглед на обликот на фрагментот, дека му припаѓа на три или четириаголен жртвеник (Т. 33, 7), облик многу близок на примероците од сескало.¹⁴⁵

Ц. Група на боена керамика. — Во овој хоризонт е најден релативно голем број боена керамика, што се одикува не само со разновидните мотиви, туку и по боите, посебно на основата на која тие се направени. Макар што преовладува боенето со темносмеѓа и црна боја, не е мал ниту бројот со бели мотиви. За разлика од овие многу малку се фрагментите со смеѓи мотиви на светлосмеѓи основа, освен некои

¹³⁴ Галишић — Јовановић 1957, Т. V, 1. Од Гладина мора да ги спомнеме покрај овој фрагмент од главата и примерот на Т. V, 3, што му припаѓа на столбовидниот тип уште и фрагментот Т. V, 7, што не претставува дел од пинтадера (Ibid., стр. 227) туку свончесто формиран долен дел на статуета или на фалос.

¹³⁵ Галишић Р. 1962, Т. 10, сл. 1а. — Галишић Р. 1968, Т. 10, сл. 5а. Освен веќе познатите статуети од ова подрачје, постојат и примечен број непубликувани примероци, кои според Срејовиќ му припаѓаат на столбестниот тип. Види Срејовиќ Д. 1968, 13, 15, сл. 2—6 и Т. 1, 1—6, 10.

¹³⁶ Гарашанин Д. 1954, Т. III, 10. Оваа статуета, со развиени дојки, е најдена надвор од јамата.

¹³⁷ Срејовиќ Д. 1968, стр. 187 д. Авторот ги делат на старчевачка и вршинска група (Ibid., 180 д.), покрај групата од Породин (Ibid., стр. 187 и зап. 31).

¹³⁸ Rodden J. R. 1964/II, сл. 1, 3, 6, 8.

¹³⁹ Porodin 1960, 47 д., Т. XXI/1, 2, 4, Т. XXVI 2—4, Т. XXVII, Т. XXVIII.

¹⁴⁰ Не е објавено. Во музејот во Штип има еден скоро цел зачуван жртвеник во форма на лулка или на куќа со петчелни страни. (Ископување на П. Гоцкова).

¹⁴¹ Галишић Р., Зелениково, Т. 16, Т. 17.

¹⁴² Галишић — Јовановић 1957, Т. В., 2, 5, 6, 8.

¹⁴³ Tsuntas H. 1908, 182.

¹⁴⁴ Ibid. сл. 88, 86, 87.

¹⁴⁵ Ibid. сл. 86.

Други комбинации на оваа боја. Мал е бројот на фрагментите со црвена или со црвено тулени мотиви на бела или драп основа. Освен тоа, треба да спомене дека меѓу керамиката од овој хоризонт, многу често наидуваме и на фрагменти, што немаат никакви мотиви, за кои можеме да тврдиме оти ѝ припаѓаат на оваа група. Овие фрагменти се скоро секогаш со бела, повеќе со розова боја. Дали тие им припаѓаат на садовите, што беа орнаментирани, е прашање, бидејќи голем дел се од најголемата периферија или дното од некој дел кон дното на садот, што орнаментот не го зафаќа. Сепак многу моменти зборуваат за тоа дека постои извесен број керамика, што не била украсена со боени мотиви, туку ваквите садови биле обоени цели. Бојата кај овие примероци не се разликува од бојата на боената керамика, макар што е забележано дека преовладуваат розови нијанси. Бидејќи ваквите примероци не се разликуваат по обликот и техниката на боенето од боената керамика, нема да ја обработиме. Меѓу фрагментите на боена и сликана керамика, можат да се озавојат следниве облици:

Амфори со топчеста форма и рамно дно и раб, што во однос на најголемата периферија беше релативно тесен. Каков бил обликот на вратот и самиот раб за овие садови, не можеше да се констатира. Веројатно бил цилиндричен, со малку изваечен раб. Ваквите садови беа украсени со темносмеѓи црни орнаменти по целата површина на садот на смеѓоцрвена и црвено-смеѓа основа (Т. 22, 16). Мотивите се исклучиво праволиниски, во вид на тенки ленти, кои се чепорести. Веројатно е дека орнаментот на овие садови бил на горниот дел без бордура.

Чинии. — Втор керамичен тип, кому му припаѓаат боените фрагменти, се чиниите. Повеќето беа благо профилирани, без разлика на тоа, дали им припаѓаат на топчестите варијанти или имаат горен дел изразито цилиндрично формиран. Покрај овие, постојат облици кај кои вратот е остро означен и работ инаксто раширен. Овие примероци им припаѓаат на малку помасивните форми, не гледајќи на нивната добра фактура, даваат впечаток на груби садови. Сите чинии се со просечно до средна големина, макар што постојат одделни фрагменти, што им припаѓаат на поголемите садови со многу тенки ѕидови.

Макар што не најдовме ниту еден фрагмент на дното, што директно би укажало на обликот, сепак можеме да кажеме, според некои фрагменти без орнаменти, дека им припаѓале на прстенестите дна. На чиниите е застапена многу богата мотивика. Таа беше извршена во разни нијанси од смеѓа до црна и бела боја. Мотивите ги покриваат садовите од работ до дното или до најголемата периферија од надворешната страна и околу работ од внатрешната страна. Преовладуваат праволиниски вертикални мотиви, со комбинација на подебели и потенки ленти со бордура на вратот и на работ од мрежестите мотиви, триаголни, брановидни или зиг-заг тракови, гирланди и слично. Покрај честата употреба на триаголници, се јавуваат и ленти, што спирално го обиколуваат садот (Т. 19, 17).

Пехари. — Тие скоро се не разликуваат од чиниите, само што се многу помали од нив. Карактеристична им е валчестата форма со благо вовачен раб или со одвај означен врат и благо изваечен раб (Т. 19, 16, 26, 33, 35—37). Кај пехарите со цилиндричен голем дел, работ е равен или истенчен (Т. 19, 3, 20, 32, 34). И кај овие форми не е возможно да се каже за правилниот облик на дното. Веројатно може да е, со оглед на другите форми, многу низок или можеби рамен. Од вообичаените бои на мотивите и основата, меѓу фрагментите на пехари, постојат примери, чија основа е жолтеникавобела (Т. 19, 16) и со смеѓи мотиви во вид на триаголници. Кај вертикалните мотиви постои на работ бордура, може да биде и без неа, така што лентите стигнуваат до самиот раб (Т. 19, 3, 20). Интересно е дека пехарите без бордура, досега се забележани кај фрагментите орнаментирани со бела боја на смеѓа основа.

Купи на нозе. — Меѓу боената керамика се застапени и купите на конусни шупливи постојла. Горниот дел на садот може да биде изразито конусен или профилиран на работ. Таков тип сад беше орнаментиран по целата површина до ногата или само до најголемата периферија (Т. 19, 1). Мотивите на овој тип се вертикални или со зиг-заг ленти.

Макар што многубројните облици на прв поглед кажуваат на единство на оваа керамична група, сепак, со анализа на мотивите и бојата со кои орнаментите се изведени, се забележува дека одделни приме-

роци се поврзуваат од една страна исклучително само за културната група на јужните области на Балканот, од друга само се северните области, макар што и кај овие постојат извесни детали, кои имаат тесни аналогни во јужниот културен круг. За врската на сликаната керамика од македонските наоѓалишта со Старчевачката културна група досега беше најисцрпно обработено во монографијата Старчево.¹⁴⁶ Ниту укажувањето на одделни аналогни елементи при обработката на мотивите и бојата што уште еднаш во ова подглавје ќе се освирнеме на одделните аналогни елементи, ги земаме предвид најпрвини оние со кои оваа керамична група се поврзува со јужните области.

Покрај вообичаената поделба на боената керамика на правоаголни и кривоаголни мотиви, во овој хоризонт се издвојува и третиот тип, што се поврзува со керамиката со бела или без основа од една, и бели мотиви на смеѓа основа од друга страна.¹⁴⁷ Како во повеќето случаи, така и меѓу барутничката боена керамика, голем дел фрагменти со, како што веќе напомена-ме, многу малечки и не дозволуваат целосна реконструкција на орнаментот. Овие орнаментирани керамички фрагменти со бела основа се толку карактеристични што, во одделни примероци ја укажуваат и формата на садот.

Веќе кај жртвениците го спомнавме фрагментот што ѝ припаѓа на оваа керамична група (Т. 33, 7). Покрај формата, карактеристична е и орнаментиката. На фрагментот се зачувани црно-смеѓо врзани триаголници со врвот свртени нагоре, како дел на мотивот што се шири на дното од садот кон работ. На тој начин, околу работ останува само дел од основата во вид на венец од бели триаголници. Втор фрагмент со мотив на триаголници во коси низи (Т. 33, 9), што по димензиите му припаѓа на поголем сад со релативно дебел ѕидови (0.8—0.9 см) и покрај тоа што имаат добра фактура. Орнаментот во овој случај е од смеѓо кармин боја, додека основата е чисто бела. Му припаѓаат на конусниот сад, најверојатно чинија што беше обоена со истата црвена боја и во внатрешната страна. Кај обата примерока триаголниците беа правилни.

Третиот фрагмент се одликува со патена боја и боен со кожено смеѓа боја на беж основа. Фрагментот му припаѓа на садот со тенки ѕидови и фина фактура. Орнаментот е од надворешна и веројатно судејќи според некои ленти во вид на повеќекратни гирланди во внатрешната страна. Според смеѓо обоениот раб на садот, очигледно е дека мотивот бил изведен во таа боја што била мат, за разлика од блескаво гладената беж основа. Фрагментот му припаѓа на цилиндричниот горен дел (Т. 19, 16) од некоја чинија или амфора. Како и кај поранешните, така и кај овој пример, имаме многу малку елементи од целиот мотив. Без комение е дека во обата примера се работи за триаголници во коси низи, кои всушност претставуваат назапачени зиг-заг кршени ленти.

Првпат во нашите области, мотивот триаголници во нив со беж или бела основа е откриен во Вршник, што за тоа наоѓалиште е означена како фаза Вршник I.¹⁴⁸ Фрагментот од Вршник е над долниот дел на садот, што има дно во форма од прстенаста нога.¹⁴⁹ Ако го анализираме начинот на изведувањето на орнаментот не само на нашиот примерок, туку и на вршничкиот, можеме да констатираме дека се работи за сосема иста појава од сесклато културата.¹⁵⁰ Според тоа, ако ја употребиме Милојчиќевата хронолошка скала за оваа култура, што се манифестира со орнаментиката, првите два фрагмента ѝ припаѓаат на старата фаза,¹⁵¹ додека третиот, секако, би спаѓал во помладата, Тесалија се појавува со орнаменти, изведени со кредасто смеѓа боја.¹⁵²

Меѓу боената керамика со бела основа се издвојува фрагментот од некој повеќестопчест сад, веројатно рамо. Додека цела-

¹⁴⁶ Зборник II, 26, сл. 40 и 43, стр. 35.

¹⁴⁷ Ibid. 27.

¹⁴⁸ Ibid. 30. Авторите при обработување на материјалот овие фрагменти со оглед на фактурата и по „орнаментните облици“ ја поврзуваат со појавите во Караново, се слојот I а, бидејќи порано го толкуваа овој фрагмент со бело сликање на црвен фон (Зборник I, 64).

¹⁴⁹ За точноста на нашата реконструкција на мотивот ни укажуваат примероците од Сесклато со мотиви, кои ја украсуваат острите рабови на возете на жртвеникот, Тсунгас 1909, сл. 86 — За хронологија: Милојчиќ Ва. 1954, сл. 10, 1, 5, сл. 11, 1 3, 4, 6, 8, 9, сл. 12, 1, 2, 7, 10, 11, Т. 3, 2.

¹⁵² Ibid. 13.

¹⁴⁶ Гарашанин Д. 1954, 115.

¹⁴⁷ Ibid. 83. — Зборник I, 64.

та површина беше обоена со белата боја, во горниот дел се наоѓаат скршени ленти, изведени со светло-црвена боја (Т. 19, 22; Т. 33, 2). Со оглед на комбинацијата на бои и типот на мотиви, најблиска паралела овој фрагмент има со протосескло фазата во Тесалија и во западниот дел на Егејска Македонија.¹⁵²

Посебно внимание меѓу керамиката „тулено-црвена на бела“ привлекува фрагментот со таканаречените аркадни или архитектонски мотиви. Макар што овој мотив е карактеристичен за Старчевачката група,¹⁵³ засега останува оваа комбинација изведување мотиви без паралелност (Т. 19, 25). Покрај тоа, овој пример покажува и други различни елементи. Така, на пр., меѓупросторите на лачни триаголници, кои во Старчево се мрежести, а кај нашиот примерок се поано обоени. Ако на крајот бараме аналогија за самиот тип на садот, неа ја наоѓаме во пехарите или во чиниите на Старчево¹⁵⁴ или кај садовите со блага S профилирација од помладата фаза на групата сескло¹⁵⁵ и кај некои уште помлади појави.¹⁵⁶ Кај нас овој тип пехари или чинии се јавува во Зелениково и одговара на Тесалиската керамичка група Б/3а.¹⁵⁷

Од сите досега споменати примероци со орнаментација, изведена со помош на триаголници, отстапуваат извесен број фрагменти, што, исто така, го употребуваат овој мотив само со други комбинации на боја. Меѓу овие е фрагментот од горниот дел на некој пехар со фина фактура, украсен со светло-смеѓи триаголници, што висат во низи под самиот раб, додека другата површина беше привлечена со крем боја (Т. 19, 4). Мотивот од овој фрагмент во основа,¹⁵⁸ меѓутоа, во Тесалија се споменува дека меѓу подоцнежните примероци на сескло босната керамика се јавува бојење со светло-смеѓа боја на беж основа,¹⁵⁹ што ни укажува на постојењето на овој фрагмент во помладата фаза на групата протосескло. Наспроти оваа констатација, фрагменти со бели орнаменти на светла

или црвеникаво-смеѓа основа или да се работи за триаголниците во низи или вкомпонирани веројатно во апстрактни комбинации (Т. 19, 5), засега и многу детали, што можеме да ги поврземе со јужниот културен круг во нашите области, нема споредба. Во споменатата комбинација на бои, различно меѓусебно поврзани триаголници се јавуваат во јужните области во слоевите протосескло,¹⁶⁰ во северните, во таканаречената протостарчевачка група.¹⁶¹ Во протосескло слоевите се јавуваат заедно со керамиката, што е босна црвена на бела или беж основа и меѓу примероците со бели орнаменти на смеѓа, се наоѓаат и орнаменти, изведени со рецкани ленти, како што се некои наши примероци¹⁶² (Т. 19, 9, Т. 33, 10). Интересно е дека кај овие, последните појави, се поклопуваат и самите форми на садовите. Меѓу рецканите бели ленти (scraped) и со мотиви од апстрактни композиции се карактеристични за некои наоѓалишта во долината на реката Струма, појави што се смета дека настанале под влијание на Тесалиските култури.¹⁶³

Сите орнаментни начини и типови од овие фрагменти се поврзуваат особено за садовите, чии облици имаат директни аналогии (конусни чинии, амфори) веројатно со лентовидна дршка од грчките примероци, а кај помладите облици генетичка врска со постарите појави. Меѓутоа, на типовите, што можеа да се издвојат како што во почетокот набројавме, од споменатите три системи мотиви, преовладуваат праволиниските и криволиниските. Белите праволиниски и светлите до темносмеѓите мотиви имаат основа во разни нијанси на црвена боја од оранжеста до темносмеѓа боја и смеѓоцрвена. Белите мотиви, како и смеѓите, се составени од ленти или ленти и црти, што достигнуаат до работ на садот или завршуваат обично со шрафирани или мали

¹⁵² Rodden J. R. 1962, Сл. 10, П. 37.

¹⁵³ Кармански С. 1968, Т. V, 2. — За податоците за Лепсески вир му се заблагодарувам на колегатата Срејовиќ Д. И во Носа се спомнува вака орнаментирана керамика (Гарашанин Д. 1964, 305).

¹⁵⁴ Rodden J. R. 1962, 286, Сл. 10, П. 31, П. 22. Еден фрагмент на антропоморфна ваза се спомнува од Могилата кај Витола, што е орнаментирана на сликането бели триаголници во сескло техника (Гарашанин Д. 1954, 46 и зап. 68, стр. 115).

¹⁵⁵ Gaul J. H. 1948, Т. X, 19, стр. 33 и д.

¹⁵⁶ Ibid. сл. 6, 3, 7. — Rodden J. R. 1962, Сл. 10 и стр. 284.

¹⁵⁷ Гарашанин Д. 1954, Т. XV, 4.

¹⁵⁸ Ibid. Т. XIII, 1 — Wace — Thompson, сл. 12, Фиг. 21, и, ф. д. — Главовиќ Р. 1968, Т. 9, 1, Т. 10, 2.

¹⁵⁹ Спуреди Милојчиќ Ва. 1959, сл. 10, 2.

¹⁶⁰ Ibid. Сл. 11, 2, 4, 5, 7.

¹⁶¹ Спуреди ја видишата Т. XVI, 1с, Т. XII, 36.

¹⁶² Rodden J. R. 1962, Сл. 10, Н. 19, Н. 22.

¹⁶³ Milošević V. 1959, 13.

полно работени триаголници (Т. 19, 24, 28). Мотивите од овој тип се поврзани со пехарите и чиниите. Меѓу праволиниските мотиви спаѓаат и тенки ленти, кои на извесна висина се чепорести во вертикална насока. Овој орнаментален тип досега е забележан само на фрагментите што им најверојатно припаѓаат на амфорите. Макар што овој тип мотив потсеќа на Старчевачката група, сепак меѓу нејзината боена керамика не е спомената амфората.¹⁶⁵ Напротив, амфори познава Тесалискиот културен круг.¹⁶⁶ Ист случајок на овие, другите форми имаат добри споредби во Старчевачката култура, каде што се јавува орнаментирањето на бели и смеѓи мотиви. Во кругот на Старчевачката култура има споредба и криволиниските мотиви во форма на аркадни орнаменти. Меѓу нашиот материјал, за разлика од горните, се јавува и во смеѓа боја. Кога зборуваме за појавите од овој тип орнаменти, мора да го споменеме и фрагментот, кој сосема се извојува со својата основа и комбинација на мотиви од вообичаеното изведување. Овде, покрај шрафираниите триаголници и дебели коси ленти, се јавува основа карактеристична за таканаречената керамика со флекси (mottled). Основата е беж со црни триаголници што висат, појава за која засега немаме споредба. Макар што тврдиме дека меѓу нашиот материјал со бели орнаменти преовладуваат садови со благи профилации, не се отсутни ни остри преоди од вратот во рамо, што и на таквите примероци им дава скоро металонен карактер. Ваквите садови се извојуваат во извесна мера од другите појави. Идентични имаме во Зелениково и во некои наоѓалишта во Старчевачката варијанта во Косово¹⁶⁸ (Т. 19, 19).

¹⁶⁵ Гарашанин Д. 1954, 85 и д., нејзиното постоење не можеме напално да го исклучиме и за Старчевачката група.

¹⁶⁶ Овде се јавуваат во фазата протосескло (Milojčić V. 1959, Сл. 6, 9) и имаат натамошен развој во фазата сескло (Ibid. Сл. 9, 10, 13, Сл. 10, 3, 10, Т. 8, 1) На нашата територија го наоѓаме во породинската група. (Породин 1960, Т. XIII, чај е и се лентовидните дршки.¹⁶⁷ Со исклучок.¹⁶⁸ Milojčić о. р. 13, Сл. 10, 2, 7, 8, Сл. 11, 5, Сл. 12, 5.

¹⁶⁹ Примерот од Зелениково не е објавен. Иако меѓу орнаментните мотиви во Старчево многу се чести мрежестите детали, сепак досега тај остани непознат. Сличен мрежест венец на вратот на самот почесто се јавува во Космет, како и овде на друг тип садови. (Ганшовић — Јовановић 1957, Т. II, 1. 4).

Бело босије во Македонија познава и групата Породин.¹⁶⁹ Макар што постои извесна идентичност во облиците на савоците¹⁷⁰ и во некои орнаментални детали,¹⁷¹ оваа група не кажува некоја потесна врска со нашите појави. Ист случај е со културата од најстарата фаза Караново во Тракија, која, со исклучок на заеднички генетички елементи поврзани со грчкиот круг, немаат аналогија со нашиот материјал.¹⁷²

Бела орнаментација е употребена и на некои фрагменти со сива основа (Т. 19, 7). Ваква керамика е најдена во најнискиот хоризонт во Сервија,¹⁷³ во Тесалија во слојот I. фаза на сескло групата,¹⁷⁴ на север среќава и во Старчево.¹⁷⁵ Беа оглед на сите досега изнесени мислења, некои други наши примероци¹⁷⁶ уверливо ја потврдуваат Хертлеовата хипотеза дека не претставува посебна група, туку дека е неправилно печена¹⁷⁷ односно препечена.¹⁷⁸

Меѓу темно-смеѓите, кои се во бела боја, не се јавуваат веќе споменатите чепорести орнаменти. Освен на амфорите, употребени се на куќите на позе (Т. 19, 1) и на чиниите од таканаречениот Старчевачки тип. Ваквата керамика е забележана и во Вршник,¹⁷⁹ а се спошнува и во Породин.¹⁸⁰ На нашиот барутнички сектор ваквата керамика е карактеристична на најниското ниво, што може да ја сметаме дека на прикопаниот сектор била *in situ*.¹⁸¹ Од фрагментите на боена керамика, кои им

¹⁶⁸ Породин 1960, 90 и д. Во споредба со материјалот, ископан на Гургур тумба, е скоро уверливо дека во Породин, како и овде, повеќе културни слоеви (по забележката од дневникот на д-р Јосип Корошец, што ги водеа и ископувањата на споменатата тумба).

¹⁶⁹ Ја наведуваме само амфората на Т. XIII, I (Породин 1960).

¹⁷⁰ Како што се точните, што овде беа употребени во други комбинации.

¹⁷¹ Георгиев смета дека културите Караново I — Кремиковци — Старчево имаат извор во културите во внатрешноста на Балканот и оти се обогатени само под влијанието на малоазиските-егрејски култури (Георгиев Г. 1961, 92.).

¹⁷² Heurtley W. A. 1939, 66 и д.

¹⁷³ Milojčić, о. р., 13.

¹⁷⁴ Гарашанин Д. о. п. 84.

¹⁷⁵ Претставува една фаза по меѓу нормалното печење на керамиката и на оние што се сиво печени.

¹⁷⁶ Heurtley W. A. о. р. заб. 30, без оглед на тоа што авторот ги става во помладиот хоризонт.

¹⁷⁷ Milojčić о. р. 13.

¹⁷⁸ Зборник II, 30, за слојот II и III.

¹⁷⁹ Porodin 1960, 44.

припаѓаат на овој хоризонт, најдени се само по еден фрагмент, чија орнаментика влегува во серијата на зиг-заг или меандер мотив (Т. 19, 2; Т. 33, 6; Т. 23, 12). Овие во Старчевачкиот круг се особено сакани, во грчкиот круг имаат водечка улога.¹⁸² Идентичен пример е најден во Зелениково.¹⁸³ Во оваа група се јавуваат фрагменти со праволински и криволински мотиви (Т. 23, 7) како на свонеста нога од некоја купа, која некогаш била превлечена со светло повеќе шампањ боја. Орнаментот е разделен со широка лента во две полиња или метопи. На едната страна се наоѓа тесна зиг-заг вертикална лента, на другата е криволиниска, која била разделена во четири крака. Орнаментот сега е со светлосива боја, што не е искаучено дека некогаш била потемна. Ветикални или коси зиг-заг ленти, како мотиви, ги употребува керамиката од групата А/3 во Тесалија.¹⁸⁴ Делсњето на орнаментот на садовите на две полиња — метопи, исполнети со мотиви од различен карактер, е една од карактеристиките на групата димни.¹⁸⁵

Во повисоките слоеви на ова хоризонт се јавува керамика, украсена со широки ленти. Еден дел на вака украсените фрагменти им припаѓа на садовите од средни димензии со подобра фактура, чиј орнамент од работ на надолу се одвива спи-

рално, кој за разлика од досега споменетите примероци се секогаш со хоризонтални или коси ленти. Ваква орнаментика досега не е забележана. Бидејќи нема паралелност, може да претпоставиме дека се поврзува со криволиниските ленти, кои и покрај големината на фрагментите, не може да се реконструира, секогаш им се припишува на спиралните мотиви. Без оглед на ваквата појава, некои елементи би можеле да им припаѓаат на мотивите од отворени спирални варијанти на отворен завој (Т. 23, 9) што е блиска со оние од неофалиштето Оант¹⁸⁶ и кај нас во Зелениково.¹⁸⁷ За денес, со оглед на расположаните моменти во врска со овој мотив, ваквите појави на нашиот фрагмент им ги припишуваме на криволинскиот тип, чии ленти, веројатно, се чепорести. Само кај некои примероци можеме да сметаме дека постоеа и малку подебел завој. Сите примероци им припаѓаат на поголемите садови со дебели ѕидови. (Т. 21, 24). Од локалитетита, што дадоа аналогни појави, се освен Вршник¹⁸⁸ и Рук — Баир,¹⁸⁹ уште одделни керамики од Зелениково.¹⁹⁰ На север се спомнуваат одделни фрагменти со елементи од Старчевачката култура.¹⁹¹

¹⁸² Heurtley W. A. 1939. Сл. 32 и заб. 3.

¹⁸³ 39, Bericht RGK, сл. 23, 2, 3.

¹⁸⁴ Зборник II, 18, сл. 3, 4, 7.

¹⁸⁵ Корочец J. 1966, сл. 4.

¹⁸⁶ Меѓу необјавениот материјал се и два фрагмента со мркосмеѓи широки ленти, што може да се реконструираат во отворена спирала и е аналогна на споменатите мотиви од Рук-Баир.

¹⁸⁷ Стајко Б., Павловци, док. Гумниште, ЗРHM 5, 1966.

¹⁸² Фрагменти, најдени меѓу урнатините на зграда во сондата бр. 5.

¹⁸³ Гарашинови А. о. п. Т. XV, 6.

¹⁸⁴ Галовић Р. 1962, Т. XII 4.

¹⁸⁵ Wace — Thompson, Сл. 47, а. Неа ја познаваа и во Кремиковци.

¹⁸⁶ Тсултас X. 1909, сл. 91, 100 и д.

II. КУЛТУРЕН ХОРИЗОНТ

Пред да преминеме на обработката на материјалот на овој хоризонт, подвласкуваме дека по формираната стратиграфија во нејзините граници може да се извои еден слој, кој, судејќи по материјалот, покажува мешање со елементите од долниот стратум.¹⁸² Со оглед на тоа дека седиментот е многу испревртен во долниот дел, што постарите елементи се јавуваат со малку развојни облици, не можеше сигурно да се утврди дали овде се работи за една извоена преодна фаза, ограничена со посебен слој или тоа е само привидна појава што настанала поради различно обоената земја. Најмногу тешкотии постојат кај обичната керамика, што се протега низ целиот стратум, скоро без големи измени. За разлика од овој, горниот дел се издвојува со чисти елементи, што ги означивме како посебна културна и хронолошка фаза на нашето наоѓалиште.

Керамиката, најдена во овој културен хоризонт, се дели како и минатата, главно, на три групи. Меѓутоа, некои од овие групи во оваа фаза толку се разликуваат по техниката на изработката и по изведувањето на орнаментот, така што укажуваат на формирањето на еден нов керамички вид. Така, на пример, керамиката, орнаментирана со барботин, со оглед на нејзината вонредна фактура, не може, со исклучок на одделни примероци, да се вброи во

нашата група А. Освен тоа, со мазнетата и барботинизирана површина не спаѓа ниту во групата монохромни изработки. Ефектот што се постигнува со оваа техника, ја вбројува во посебна група, што можеме да ја означиме како бихромна. Занимливо е дека бихромната, како што ќе видиме во натамошното излагање, се јавува бројно и кај боената керамика. Според тоа, можеме во овој стратум да разликуваме:

- А. обична керамика
- Б. монохромна керамика
- Ц. боена керамика и
- Д. бихромна керамика.

Сета керамика е одлично изработена, дури и онаа што можеме да ја окатегоризираме како груба. Единствено помладиот слој се разликува во поглед на фактурата по тоа, што садовите, изработени за разлика од постарите појави, се само од едно парче глина.¹⁸³ Ваков начин на изработка не е употребуван само кај монохромната, туку и кај боената керамика. Освен тоа, се забележува дека кај обичната керамика повеќе не се употребува плева како примесен додаток на земја, туку место неа, многу често се додава во разни проценти песок и ситен кремси. Сите тие примеси ѝ даваат на керамиката поголема цврстина и на самата маса покомпактен состав.

А. група. — Во ова група можеме да ја вброиме само неорнаментираната керамика, со исклучок на мал број, орнаментирана во барботинска техника.

¹⁸² Ваквото моделирање овозможува еднобоен прекршок.

¹⁸³ Во слојот (С 6, 0,30 м длаб.) над последната нивела (ја) нашиот напис Барутинца — Амзабегово, стратиграфска фаза на а, б, стратумот се јавуваат некои елементи, што се карактеристични за најнискиот и средниот хоризонт. Ваквата појава може најдобро да се согледа кај саманатата керамика, каде што фрагменти од еден лонец се најдени како во долниот хоризонт, така и во спомнатот слој.

а) неорнаментирана керамика. — Нејзините фрагменти им припаѓаат исклучиво само на големите садови, што не можат да се реконструираат. Судејќи по сè, не е застапена со голем број типови. Некои садови без повеќе или помалку со издолжена валчеста форма со дебели и компактни ѕидови, со малку означен врат со вертикално перфориран дршки и со рамно дно. Меѓу најдените фрагменти има примероци што можат да им се припишат на многу големите (со 0,95 см пр.) веројатно конусни чинии. Освен по многу цврстата фактура, се одликуваат и со еднаковремено сивкаво смеѓо печење. Од длабоките реципиенти, посебно е занимлив типот биконусен сад на рамото украсен со пластично ребро со отпечатоци од нокти и лентовидна дршка, на која во средината се наоѓаат 1—2 вертикални канелури (Т. 24, 17). Најдените примероци се грубо моделирани.

б) орнаментирана керамика. — Оваа група е орнаментирана исклучиво со барботин техника и е многубројна. Застапена е како и порано со топчести типови, со повеќе или помалку стеснети вратови, вертикално перфориран дршки, што се во пресекот во вид на триаголник (Т. 26, 5) и рамно задебелено дно (Т. 24, 15).

Б. група. — Во овој стратум монохромната керамика ја делиме на црна, црвена и смеѓа боја, само со таа разлика, што садовите со определена боја се јавуваат многу ретко. Можеше да се утврди дека керамиката со изразита боја е најдена предимно во долните слоеви. Спротивно на ова, преовладуваат неопределени бои од печењето во разни нијанси од сивосмеѓи до сивоцрни и смеѓосиви или смеѓоцрвени. Изразито сива или смеѓо печена грнчарија во овој стратум нема. И црвената керамика е забележана многу ретко. Сета керамика е повеќе или помалку со добра фактура, изработена од добро прочистена земја. Додавањето ситен кремен и песок, со мал исклучок, е општа појава. Садовите се добро моделирани, замазнети и повеќе или помалку интензивно мазнети, макар што ова мазнење не е толку изразито како што беше во долниот стратум. Меѓу монохромната керамика се јавуваат мошне малку минијатурни садови во разни форми. Бидејќи некои од нив се аналогни со големите садови, нема да ги обработуваме посебно. Исто така, нема да се задржуваме

на одделни керамични групи по бојата на печењето, затоа што се покажува на исти форми и има еднаква карактеристика. Занимливо е дека сега не се јавуваат повеќе босни монохромни садови, кои потеа биле мазнети. Исклучок прават само некои фрагменти од црвената керамика. И меѓу оваа керамика има фрагменти што им припаѓаат на големите садови со многу тенки ѕидови. Општи облици со ова група се:

Амфори. — Основниот облик на овој керамичен тип е долгнавесто валчестиот сад. Вратот е релативно тесен и висок или низок цилиндричен и остро одвоен од рамото, освен примероците, каде што одвај е означен или кон работ инкасто се шират. Рамото обично е долго, а долниот конусен дел завршува со рамно дно. Ако овие примероци ги споредиме со појавите од постариот стратум, тогаш може да ги сметаме како помлади развојни варијанти на бомбестите садови. Кај овој керамичен тип за првпат се јавуваат топчести садови со конусен долен дел и вовлечен раб, таканаречени пирифирмени облици (Т. 22, 4, 5, 7, 8). Овие садови се малку издолжени и имаат мал цилиндричен или извлечен врат (Т. 21, 20, 19). Кај примероците без врат работ е понекогаш многу задебелен. Некои садови и кај овој тип можат да имаат многу тенки ѕидови (Т. 21, 18).

Чинии. — Меѓу нашиот материјал најчесто се застапени чиниите. Обично се конусни (Т. 22, 10, 11) или со биконусна форма (Т. 22, 12, 14). Кај некои примероци горниот дел на садот може да биде релативно висок и во средината малку конкавен или пак низок во однос на долниот дел со незначително извлечен раб. Кај варијантите од повисоките слоеви се забележани конусни чинии со незначително задебелен раб (Т. 22, 2). Дното кај поголем дел садови е рамно, макар што не е исклучена ниту повисоката или пониската конусна односно цилиндрична нога (Т. 22, 1). Карактеристика за овие садови е што многу често како орнамент се поставени пластични папки, што кај биконичните садови беа распоредени на најголемата периферија. Кај конусните чинии се поставени на работ исто-временно уште и еднадвор и однатре под нив (Т. 28, 10; Т. 31, 9). Во повисоките слоеви кај биконусните садови за првпат се појавуваат издолжени дршки на најголемата периферија.

Купи на носе. — Голем број цилиндрични и конусни носе веројатно ѝ припаѓаат на оваа керамична форма. Освен целите шупливи (Т. 21, 23; Т. 22, 15) меѓу кои се јавуваат и некои со издолжен раб или такви кои делумно се полно работени. Горниот дел била веројатно биконусно чиниест или со конусна форма и релативно плиток. Кај првиот тип, горниот реципиент беше многу сличен со чиниите, само што за разлика од нив беше малку поплиток. Деленето на овие два типа садови е многу тешко, бидејќи досега не е најден ниту еден примерок со цел профил.

Во овој стратум се најдени и убаво моделирани долгнавести ампликации на доаж остро профилирани (Т. 12, 7—9; Т. 14, 11). Хоризонталната перифорација ни зборува дека покрај украсниот карактер, служела и како ушнице (дршка). Со оглед на големината на фрагментите им припаѓале на поголемите, веројатно полутопчести садови со релативно дебели ѕидови. Освен вертикалните, постојат и хоризонтални апликации, кои не се перфорирани (Т. 14, 18). Пластични апликации на биконусните садови се познати во Тесалија во I фаза на димни културата.¹⁹⁵

Ниски купи. — Мал број садови, што можеме да ги реконструираме, беа малите полутопчести чинии со неозначено дно, некои беа орнаментирани од надовршена страна од работ со шрафирани триаголници (Т. 14, 17, 13). Освен овие постојат и конусни, што можат да бидат и релативно широки со рамно дно, понекогаш со отпечатоци од рогозина. Имаме примероци што на дното се орнаментирани со врежани мотиви. Не е исклучено дека некои од овие форми генетски се поврзуват со примероците од најмадите фази на разни култури, како што е тоа пример во Тесалија,¹⁹⁶ интересно е дека многу често е употребувана на врежаната орнаментика.¹⁹⁷

Шишња. — Во сондата бр. 5 се најдени два фрагмента со тесен цилиндричен горен дел од некој сад. Еден од нив е мал-

ку поширок кон дното. На врвот се наоѓа надебелен отвор со хоризонтално извлечен раб, чија горна површина е рамна (Т. 14, 4, 5). Во сондата бр. 6 се најдени уште два примерока (Т. 14, 2, 3), што, за разлика од веќе гореспомнатите, се помасивни. Нивниот горен дел, односно работ, е во форма на печурка. Сите споменети фрагменти се неорнаментирани и за жал мали за реконструирање на нивниот долен дел. Определени се како шишња, макар што не е исклучено да му припаѓаат и на некој друг тип грнчарија. Слични фрагменти се најдени во Тесалија, во слојот на најмадата фаза на културата сескло,¹⁹⁸ чија орнаментација, во форма на трааголници во низи и зиг-заг ленти, ја красат горната површина на работ и вратот. И кај овие примероци не е можна реконструкција на долниот дел на садот. Во Бугарија, во слојот што ѝ одговара на фазата Караново III, е најден жртвеник,¹⁹⁹ чие горно продолжување на хоризонталното постолје има продолжеток, што одговара на најдените примероци од Барутница и на оние од Тесалија. Меѓутоа, со оглед на некои појави во Винча²⁰⁰ и на некои други локалитети, претпоставуваме дека нашите фрагменти им припаѓаат на садовите во форма на шишња. Сите наведени примероци се сивоцрно или смеѓосиво печени, со добра фактура и мазети. Најверојатно е дека нашите примероци не се орнаментирани ниту во долниот дел на садот. Меѓутоа, постојат и некои фрагменти, што им припаѓаат на четириаголните орнаментирани садови со рамно дно, чии горен дел тркалесто се стеснува во отворот (Т. 14, 6).²⁰¹

Ц. група. — Во ова група ќе ја опфатиме само керамиката што е орнаментирана, макар што се најдени фрагменти, што им припаѓаат на неорнаментирани садови. Бидејќи сите фрагменти се од вратот или од некој друг дел на садот, не ќе можеме да тврдиме, се разбира, со оглед на боената керамика, дека не ѝ припаѓаат на украсената грнчарија, бидејќи се работи

¹⁹⁵ Ibid. Сл. 11, 6, 9.

¹⁹⁶ Види прилог во Боја, Георгиев Г. 1961. Винча I сл. 123.

¹⁹⁷ Спореди го минијатурниот пример во

¹⁹⁸ Четириагелести садови, што во горниот дел завршаваат во тесно грло најдени се во Рук — Баир со зиг-заг врежани орнаменти и де генерирани апликации на некогашните животински главни на аглите (необјавено) и во Зелешкиво, исто така, орнаментиран (необјавено).

¹⁹⁹ Зборник II, 19 каде што се спомнува само груба грнчарија, чиј орнамент е извлечен со вертикални потези на прсти (ibid. Сл. 8.).

²⁰⁰ Milošević o. p. 15, Сл. 13, 22. — Theoharis D. R. 1958. Сл. 4, 5, сл. 8, 1.

²⁰¹ Milošević o. p. Сл. 12, 9.

²⁰² Ваков тип орнаментирање во кругот на димни културата се смета како барбарска појава (ibid. 23.).

за ист облик и за иста основна боја како кај боената керамика. Во споредба со предната керамика, ни паѓа, в очи дека боената керамика од овој стратум е многу скудна. Ако ги исклучиме оние фрагменти, најдени во понискиот слој, што се аналогни и со некогашните форми. Сега садовите фрагментите од оваа група не изобилуваат со исто богатство на бои, мотиви, па дури не и со некогашните форми. Сега садовите се со големи димензии, цврста фактура и на изглед без онаа убавина со која се одликуваат стратум. Освен мал број фрагменти, што се привлечни со црвеникаво-смеѓа прелеска, обоени и мазнети, зоголем дел се црвено печени и на некои примероци не се ниту мазнети. Со малку подобра изработка е смеѓо обоената керамика со црни и црносмеѓи мотиви. Судејќи по зачуваните фрагменти, најголем дел им припаѓа на **грнџијата** или **амфорите** со поголеми димензии. Формата би можела да биде топчеста или крушовидно издолжена. Вратот беше релативно низок, со повеќе или помалку извлечен раб и рамно дно. По зачуваната конусна шуплива нога се заклучува дека биле во употреба и садовите на **постолја**. Како изгледа нивниот горен дел не знаеме, бидејќи немаме елементи за реконструирање. Веројатно и тој бил конусен. Не е исклучено дека некои примероци од боената керамика им припаѓале на чиниите од конусен тип, со мал благо извлечен раб. Од наведените облици на оваа керамика, единствено амфорите и конусните чинии претставуваат натамошен развој на постарите примероци, додека високите шупливи нозе се новост. Во поглед на орнаментиката, можеше да се утврди дека сите облици биле украсувани со мрки орнаменти, чии мотиви се сведуваат само на криволиниските комбинации на отворените спирали. Ваквиот мотив се поврзува со таканаречените чепорести ленти. Исти појави на орнамент и по сè изгледа и формата на садовите, се јавуваат во Вршиќ,²⁰² Рук-Баир²⁰³ и со одделни примероци и во Зелениково.²⁰⁴ При споредувањето на оваа керамика со боените појави во културниот круг, северно од Македонија, се забележува дека постои голема разлика во фактурата и мотивиката. Судејќи по сè, на нашето подрачје оваа фаза на

боената керамика е со изразито локален карактер. Со своето грубо ездевање, до некаде се разликува и од спиралните мотиви во јужниот културен круг. На Рук-Баир, истовремено со оваа керамика, се јавуваат и садови, орнаментирани со отворени спирали, кои меѓусебно се поврзани со полиња, исполнети со мрежа. Орнаментите се изведени со тенки потези на четка. При обработката оваа керамика е доведена во врска со димни групата, макар што не ѝ е припишана нејзе.²⁰⁵

Засега единствени и најблиски аналогни наоѓаме на некои примероци од најдолните слоеви на Бубањ.²⁰⁶

Посебна појава во овој стратум претставува малиот фрагмент, кој со својот полихромес криволиниски мотив привлекува посебно внимание. Обликот на садот е непознат. Полихромича во групата на боената керамика се споменува во Старчево.²⁰⁷ Орнаментот со мрка боја е поробен со тенки бели ленти, кои одат покрај него на обете страни на блескаво жолтеникавата подлога. На нашиот пример основата е бела, орнаментот црвен и на обете страни поробен со тенки мрки ленти, ист состав, како што го познава полихромната керамика од најмаладата сескло фаза во Одази магула.²⁰⁸ Овие тесалиски примероци се издвојуваат од полихромната керамика на типот Б β3 и Б β8. Формите на некои полихромни фрагменти на овој локалитет се компарираат со идентичните типови од Гумелница I — Cucuteni A фази.²⁰⁹ Судејќи по фактурата, нашиот примерок се поврзува за керамиката од пониските слоеви на овој стратум, во кој е и најден, додека овде се наоѓа секундарно.

А. група. — По начинот на украсувањето и естетскиот ефект, полухромната керамика ја делиме на:

- а) барботини и
- б) Black-topped керамика.

²⁰² Коршоц Ј. 1966.

²⁰³ Изв. бр. 1941 и др. во Народниот музеј Најден со керамиката украсена со радијални првени мотиви, на жолто-шампањ основа (Изв. бр 1235).

²⁰⁷ Fewkes — Goldman — Ehrich 1933, са. 22.

²⁰⁸ Milošić V., 1959, 13.

²⁰⁹ Исти А. А. 1959, 47 и др.

²⁰² Зборник I, 65 се поврзува во Вршиќ III.

²⁰³ Необјавено.

²⁰⁴ Види ја нашата забелешка 190.

а) Барботин керамика. — Уште во почетокот да потцртаме дека керамиката во овој стратум, орнаментирана со техниката барботин, освен во веќе порано споменатите појави кај грубата техника, се јавува и со многу убава изработка. Освен тоа, фактура на оваа керамика варира. Така, кај некои примероци можеме да зборуваме за многу фини и квалитетни производи покрај керамиката со добра фактура. Кај оваа керамика, дебелината на ѕидовите не е поврзана за квалитетот на изработката. Разлика се појавува и кај самата техника барботин, така што покрај погруби изведувача има и пофини. Освен класичниот состав на орнаменталниот слој, оваа техника е постигната и со истругување со помош на премаз од измачкана бела боја, што се нацесува на садот со лачести потези (Т. 23, 5, 6; Т. 24, 14).²¹⁸

Во овој стратум од некогашните форми стезистираат големите садови од груб, многу пластичен барботин, кој обично на рамото завршува со пластично ребро со отпечатоци од прсти (Т. 26, 7). Бидејќи оваа керамика не се разликува од поранешната ниту по формата ниту по орнаментиката и фактурата, нема да се задржиме на нејзиното опишување. Покрај аналогните примероци од Вршник,²¹⁹ големи садови, украсени со груб барботин, се карактеристични и за другите области во Македонија²²⁰ кои уверливо се поврзуваат да фазата на младниот неолит. Барботинираната керамика по формата, без оглед на кој тип техника на барботин ѝ припаѓа, можеме да ја делиме на:

Амфори, кои во овој стратум имаат две варијанти. Првата е во форма на круша и цилиндричен врат, што благо преоѓа водорамно. Неговата висина, како и работ, засега не се познати (Т. 25, 10). Втората варијанта има форма на бомба со низок лачен врат и извлечен раб. Кај овие, како во минатата варијанта, нам не ни е познат обликот на дното (Т. 26, 11). Веројатно на овој керамичен тип му припаѓаат многу фрагменти. Сите примероци се со добра фактура. Во горниот дел беа блескаво мазнети и од средината на рамото

надолу орнаментирани. Занимливо е дека меѓу керамиката, орнаментирана со барботин, се појавуваат и пироформните амфори (Т. 22, 8). Освен кај монохромните садови, тие засега немаат споредба ниту во овој круг, ниту во оваа фаза.

Грнџата, орнаментирани во оваа техника, се скоро со цилиндричен или јајцесто валчест облик (Т. 24, 9) со широко заокружен раб. Се појавуваат од III инвелазија нагоре. Досега се најдени само примероци, што на горниот дел се мазнети на блесок и сивојолто и сивоцрно печени. И кај овие облички се најдени фрагменти од горниот дел на садот, така што само можеме да претпоставуваме дека имале и рамни дна. Најблиска аналогија за овој сад имаме во Вршник, во примероците од Србија, макар што тие претставуваат во извесна смисла варијанта на големите амфори, што Heurtley го поставува овој тип садови во помладиот неолит.²²¹

Чинии. — Овој тип садови ни е зачуван само во фрагменти, што му припаѓаат на горниот дел на садот, според кои можеме да заклучиме дека ободот бил редовно заокружен. Со оглед на другите неорнаментирани чинии и нивната конусна форма, веројатно имале рамно дно. Се јавуваат во големи и мали димензии. Имаат добра фактура, макар што земјата е мешана со песок. Кај некои примероци, инаку големи чинии со подобра фактура, има релативно тенки ѕидови (Т. 25, 7). Сите примероци беа обично во горниот дел мазнети, блескаво, во долниот орнаментирани со разни типови од прав и потезен барботин. Ретко се орнаментирани до работ (Т. 24, 3). Како такви, обично имаат малку погруба фактура. Примероците со мазнет горен дел се црни (Т. 24, 8; Т. 25, 9) или сиви (Т. 24, 5; Т. 25, 7) жољто-смеѓа печени (Т. 25, 8). На овој тип садови се јавува многу пластичен или многу тенок, одвај, видлив барботин (Т. 23, 3, 5). Во најголем дел е евиден определен мотив во вид на лачи. Таков начин на украсување може да се спореди со боевите мотиви од фазата димини, што ги наоѓаме на одредени садови од Те-

²¹⁸ Heurtley овој тип орнаментика го нарекува аркаден (Heurtley W. A. 1939, 145).

²¹⁹ Макар што овој тип барботинизирана керамика не се означува прецизно, го наведуваме во случајните нводи од овој локалитет.

²²⁰ Породин 1960, Т. XV, 5, 6; Т. XVII, 3 и д.

²²¹ Макар што примероците од Србија, што ги наустрира Heurtley, се реконструирани без доволно број елементи, сепак и одговарат на инстинските форми (Heurtley W. A. 1939, Сл. 12, а, с, д, Тип 56, 87-90).

садија.²¹⁴ Засега аналогни појави имаме во Вршник, во хоризонтот на младиот неолит од Сервија²¹⁵ и на некои други неогалишта од Северна Грција.²¹⁶

Пехари. — Меѓу керамиката од овој вид, посебно место заземаат пехарите. Макар што се изработени од просеана земја, помешана со фин песок, добро рамномерно сиво-црн печени и во горниот дел мазнети блескаво, имаат релативно дебели ѕидови. Кај овој вид мотивот барботин е изведен во лакони и е еднаков со мотивите на чиниите од овој стратум. Обликот им е јајцест со малку вовлечен врат и заокружен раб. Особено интересен е фрагментот од некој скоро цилиндричен пехар со фина фактура и црно печен. Во горниот дел е мазнет до интензивен блесок, на долниот е, исто така, украсен со лачни мотиви односно потези на фин и тенок, сосема малку издигнат премаз без пластични вендури. Ваквиот начин на изведување на оваа техника дава впечаток на нејзината имитација, така што ѝ се приближува на техниката сликање (Т. 23, 6). Инаку, самиот сад има најблиска аналогија во грнијата од оваа група.

Асиметрични садови. — Меѓу фрагментите од барботинската керамика посебно внимание привлекува фрагментот од некој асиметричен сад. Зачуваниот дел му припаѓа на нискиот цилиндричен врат, што под прав агол преоѓа во хоризонтално рамо односно грбот. Работ е заокружен и веројатно бил без дршка. Садот во горниот дел е мазнет до половината на рамото, а другиот дел беше орнаментиран. По фактура и орнаментика е многу близок до топчестите и до садовите од оваа група во вид на круша. По најдените фрагменти не е возможно да се изврши целосна реконструкција. Со оглед на тоа, можеме да претпоставиме дека садот имаа плоското или налепенано дно, аналогно со некои појави од овој тип садови во подрачјето на Грција²¹⁷ или било моделирано во форма на четириножно животно, како што се рито-

ните од Космет и Бугарија.²¹⁸ Прва појава на асиметрични садови се забележани на подрачјето на Јужна Македонија во фазата на протосесклар групата.²¹⁹ Овие примероци спаѓаат во групата монохромна керамика. Во врска со орнаментацијата барботин, најблиски примероци би биле оние од Бугарија, што се украсени со пирамидни налепци и му припаѓаат на младиот неолит.

б) Black-topped група. — Според техничките средства, употребувани во оваа група, би требало да биде вброена на групата босни садови. Меѓутоа, бидејќи во овој стратум има место и специфичност, заслужува да биде обработена посебно. Најстарите нејзини појави се поврзани со садовите, што имаат долен дел црвен и горен темносмеѓ или црн. Во овој стратум преовладува првата комбинација, макар што кај втората се јавуваат цели сивоцрно обоени садови со жолтеникав раб и внатрешност (Т. 23, 10). Кај некои примероци од оваа варијанта жолтата боја од работ се разлива на вратот во вид на големи дамки, така што даваат изглед на »mottled«²²⁰ грнчарија. Оваа група керамика секогаш ѝ припаѓа на грнчаријата со добар квалитет, добро е печена и мазнета блескаво. На нашето неогалиште најчесто е неорнаментирана и украсена само со пластични апликации. Покрај обичниот раб, се употребува и брановиден. Оваа керамика може да биде и сликана. Веќе порано го спомнавме фрагментот со бел орнамент на садот со црножолтеникавобели дамки. На истата варијанта се јавуваат и мркоцрни орнаменти. Од мотивите, што можат да се согледат, бидејќи скоро сите се избришани, изгледа дека се работи за орнаменти, што многу се слични со некои садови од Зеленикаво. Судијќи по нив, им припаѓаат на типот неорганизирани мотиви (Т. 23, 11), составени од праволиниски ленти и лачи (Т. 23, 13, 14), што личат на гирланди или брановидни ленти. Некои од овие садови беа обоени и со црвена боја на работ.

Облиците од оваа група се еднакви со оние од монохромната керамика, како што се:

²¹⁴ Wace — Thompson, Сл. 119, 1а.

²¹⁵ Heurtley W. A. о. п. 72.

²¹⁶ Ваков тип барботин се јавува и во Хагнос Мамас (ibid. заб. 6).

²¹⁷ Во Средна Грција овој тип садови се јавува во кругот на сликаната керамика (Wace — Thompson, Сл. 119, 26).

²¹⁸ Gaul J. H. 1948, Т. LXII, 4. Занимлив е и примерот на истата табла бр. 5, што е паралелен со другите типови асиметрични садови.

²¹⁹ Rodden — Rodden 1964/1, сл. 9. — Ibid. 1964/2. Sl. 13.

амфорите во вид на круша. По фактура и облик се аналогни со амфорите црно печени и мазнети блескаво.

Чиниите се со конусна форма, рамно дно и тесно шупливо постолје (Т. 22, 1). Најдени се неколку биконичних примероци, што немаат изразито остар профил.

Веројатно биле застапени купите на носе и некои други објекти, што не можеа да се реконструираат.

Black-topped керамиката се среќава во Вршник, во врска со сликаната керамика со криволиниски орнаменти.²¹ Според некои случајно најдени фрагменти, гледаме дека е застапена и во Рук-Баир. На нашиот локалитет засега најдобро е фиксирана со сликаните орнаменти. Во повисоките слоеви на најнискиот стратум се поврзува за фазата што временски би одговарала на Старчево II.²² Во овој стратум со своите неорганизираните мотиви е најблиска до сликаната керамика и покажува извесна сродност со Зелениково.²³ Во Тесалија се јавува многу рано во фазата на протосесклар групата и изгледа дека не била долготрајна.²⁴

Купити и други предмети. — Од керамичните изработки, совен садовите, на овој стратум му припаѓаат мал број антропоморфни статуи и жртвеници.

Антропоморфни статуи. — Меѓу статуите, откриени во Барутница, може да се издвоји извесен број, што по типолошкиот развој би можеле да му припаѓаат на овој стратум. Меѓу овие прво место заземаат статуетите, кои уверливо му припаѓаат на столбовидниот тип (Т. 11, 4, 11, 12; Т. 14, 19). Според статуетата, која водолиниот дел е зачувана во целост можеме да судиме дека сите му припаѓаат на типот, кој во горниот дел е малку попоснат, додека одоздола завршува цилиндрично. Кај овие примероци е карактеристично што имаат раце во вид на перче. Еден примерок разделен со две врежани хоризонтални црти од предната и задната страна на статуетата

та. Другите две се со продупчени отвори, така што асоцираат на кренати и на рамењата свиени раце. Статуетите имаат одделена или неоделена глава од трупот. На статуетите без глава издвојувањето од трупот е извршено уште со две дупчиња на рамото. Оваа статуета има пластични колкови и глутси. Карактеристичен тип на главата е што е издолжена во темето со означени очи и веѓи. Носот може да биде моделиран со стисната земја со прсти или пак пластично нанесена. На еден примерок е означена и косата во вид на загзаг врежови. Дупчињата на перчината добро ги познава винчанската пластика,²⁵ а ги имаати столбовидните статуети од Породин.²⁶ Поблиски аналогни за типот од главата засега е познат во II фаза од Вршник.²⁷ Без сомнение, спаѓа во истата група на статуетите од Рук-Баир, од слојот на 2,80 м дл.²⁸ и повисоко, макар што некои немаат издолжено теме, како што имаат нашите два примероци. Интересно е што споменатите примероци од Рук-Баир имаат означени гради.

Овој тип статуети во грчките наоѓалишта се јавува со предимензионираните вратови и обично темето им е извлечено назад, а не нагоре, како кај нашите примероци.²⁹ Истовремено, се јавуваат и плоските статуети со продупчени перчиња³⁰ или орнаментирани со зигзаг линии³¹ — орнаментика, која на нашиот локалитет се јавува, што ќе видиме и на жртвениците. Наодот од вакви статуети ни дозволува да вброиме некои наши елементи во плоскиот тип со продупчени перчиња (Т. 11, 8). Дали споменатите примероци имаат тркалеста базна површина, како прво споменатата варијанта, е прашање. Валчестите статуети со перчиња кои и во горниот дел малку се попоснати, најдени се во Вршник и Зелениково,³² заедно со изразите столбовидниот тип. На ова наоѓалиште се поврзу-

²¹ Не се јавуваат со илустрираните типови статуети, значајно е што се јавуваат продупчените веѓе во наспинните слоеви (Винча III, Т. VII, 27, стр. 9) и долго се задржуваат (Ibid. сл. 26, 266 итд.).

²² Породин 1960, Т. XXIX, 2.

²³ Зборник II, сл. 35, 41.

²⁴ Особено примерокот со извлечено теме.

²⁵ Heurtley о. п. Сл. 35, к.

²⁶ Ibid. Сл. 34, х.

²⁷ Ibid. и.

²⁸ Зборник II, сл. 35 — Зелениково Галовић Р., Т. 16, 1—3.

²⁹ Тврдиме според случајните наоди. Наведените примероци во 39. Bericht RGK, 114 и заб. 593 се карактеристични за младата фаза и потекнуваат од сондажните работи на П. Гоцкова.

³⁰ Покрај веќе наведените елементи, најдени над куќата, во сондата бр. 5 е и еден што ѝ припаѓа на керамиката «black-topped».

³¹ Milošić V. 1968, Т. 9, 4).

³² Milošić V. о. п. 8 и 9.

ваат со најнискиот слој, додека со грчки-те наоѓалишта со младиот неолит. Според споменатите моменти, сигурно е дека статуетите, што им ги припишуваме на овој стратум, претпоставуваат една од помладите развојни варијанти на столбовиден тип и ги носат со себе сите елементи од доцната фаза на стариот тип.

Жртвеници. — Со исклучок на три фрагменти, сите други примероци на жртвеници, како и статуетите, најдени се секундарно во повисоките слоеви надвор од овој стратум. Макар што сè уште некои имаат пластични апликации на аглите (Т. 13, 1),²³² орнаментиката се состои главно

²³² Жртвеници од овој тип постоеја многу долго, така што нивното хронолошко определување е тешко, особено кај примероците за кои немаме сигурни стратиграфски моменти, како што е нашиот.

само од паралелни коси врежувања, близу до работ на остриците и незете (Т. 13, 2, 4, 14) или врежани триаголници и криволиниски врежи по ѕидовите на реципиентот.

Во помладиот стратум се најдени неколку фрагменти, украсени со неорганизирано врежани мотиви (Т. 13, 5, 10), што можат да им припаѓаат на поголемите жртвеници (2) орнаментирани по целата надворшна површина.

Пинтадери. — Еден примерок од овој керамичен тип е најден и во овој стратум. По формата е елипсест со дршка и е украсен со зиг-заг линии (Т. 13, 17). Најблиска аналогија има во примероците од Србија. На слојот што е означен како фаза од помладиот неолит.²³³

²³³ Heurtley o p. 35, p. c. — Tsuntas X. 1909. са. 270.

III. КУЛТУРЕН ХОРИЗОНТ

Ако не го земеме предвид горниот преоран слој, што веројатно делумно му припаѓа на овој седимент, можеме да тврдиме дека на нашиот сектор најмладиот хоризонт е најизразит и културно најчист. Без оглед на елементите, што навистина во разни повеќе или помалку истовремени вкопувања, во сите слоеви е карактеристично дека наодите *in situ* претставуваат затворена културна целост. Главна одлика на овде застапена културна група е црно печената и гладена блескава керамика од типот *black torred* и орнаментиката со платички канелури.

Главна карактеристика на формите се биконусните садови, без разлика дали се работи за чинии, терини или амфори и бардаши или за конусните облици на бокали и чинии. Овие облици се јавуваат не само меѓу керамиката со подобра фактура, туку и меѓу погрубите изработки. Меѓу материјалот провадува фината, додека грубата е ограничена главно само на многу големи садови со дебели ѕидови, што служеле за чување прехранбени артикли. Тие садови секогаш се изработени од земја, на која ѝ се додадени дебели кремни зрна, што предизвикува релативно рапава површина на садот, макар што беа премачкани од надворешната страна. Фактурата на пофината и фината керамика се одликува по тоа, што земјата е добро прочистена и ситно просеана. И кај оваа керамика, на земјата поради цврстина ѝ е додаден многу ситен песок, така што површината на сатовите станува глатка. Сета керамика беше работена на рака, макар што претпоставиме дека постоеа и грнчарска штица. Моделирања е главно од едно парче глина, така што садот се формира од дното кон

ободот. Одделни фрагменти, најдени на длабочине од 0,90 м — 1,20 м зборуваат дека некои садови биле изработени од два или повеќе парчиња и тоа не само кај грубата, туку и кај пофината керамика. Убавината во моделирањето се согледува посебно кај големите садови со 3 мм тенки ѕидови. Покрај самата фактура, земјата и начинот на моделирањето, карактеристично за керамиката од овој хоризонт е што преовладува онаа што е печена во неутрални нијанси. Пофината керамика е главно црносиво печена, изразито сива или црвена, што многу е ретка. Сиво или смеѓо печената керамика од надворешната страна може да биде понекогаш од внатрешната страна црна и мазнета блескаво од обете страни. Меѓу керамиката со фина фактура, посебно место заземаат што горе се црвени или сивоцрвени и сивосмеѓи со светлосиви — жолати или окер нијанси. Оваа керамика е превлечена со фина превлека (фирнис), мазнета блескаво и се јавува главно на купите со високи или ниски конусни нозе. Многу интересна е појавата на повторно подготвување на оштетените предмети за натамошна употреба. Ваквата појава беше забележана најчесто кај купите со високи конусни шупливи или делумно полно изработени нозе, (Т. 31, 12), чија основа била дополнително зарамнета. Постојат примероци кај кои е зарамнет само полно изработениот дел на ногата. Зарамнување на оштетениот дел е забележано, исто така, на вратовите, без оглед на зачуваната висина и на работ на сатовите без вратови.

Во поглед на орнаментирањето кај монохромната керамика, освен канелурите, посебна улога имале повеќе или помалку пластичните налепци, кои во одделни при-

мероци, имале улога на дршка, кога се на најголемата периферија или на рамето (Т. 27, 2, 3, 5—9, 11, 12, 19; Т. 31, 3) итн. Некои од нив беа вертикално или хоризонтално перфорирани. Многу често се вертикално на работ или под него од надворешната и внатрешната страна (Т. 28, 9). Вакви налестци можат да бидат и во вид на валчести поголеми на помали брадавички, пластични дискови, пластични ленти со отпечатоци од прсти или некој тап алат (Т. 28, 6, 7, 17) итн. Многу ретко како украс се појавуваат и тркалестите пантки вадабнатинки. Во овој хоризонт раздукуваме:

- А. Обична керамика
- Б. Монохрамна и
- Д. Бихромна керамика

А. група. — Покрај големиот број фрагменти, што зборуваат за постоењето на ваква керамика, засега можеме уверливо да тврдиме, дека најголем број им припаѓа на конусните, многу големи чинии. Веројатно биле во употреба и некои други облици, но поради недоволниот број елементи, не е возможна каква и да е реконструкција. Сигурно е само дека садите имале и изразито означени дна. Судејќи по грубата фактура во оваа група, веројатно спаѓаат и примероците, што биле украсени во барботинска техника. Формата на оваа керамика ѝ припаѓа повеќе на амфорестите грниња. Оваа техника на орнаментирање, употребува наполно нов тип, што се врши со помош на тапкање со дланките на рацете по тенкиот слој разнесана земја, нанесена на површината на садот. Нејзиниот извор мора да го бараме во постарите барботински појави. И формите на садите потсеќа на амфорестите грниња од постарите хоризонти на ова подрачје.

Б. Монохрамна. — Во оваа група можеме, како и обично, да разликуваме неорнаментирана и орнаментирана керамика.

а) неорнаментирана керамика. — Меѓу оваа, како што порано спомнавме, е најмногубројна и најкарактеристична црната керамика, што може да биде црна или црвено печена, дополнително превлечена со црн премаз, како што можеа да бидат некои примероци црно печени и потоа превлечени делумно со интензивна боја, што

се брише. Оваа керамика, посебно од повисоките слоеви на овој хоризонт се одликува со остри профили, односно повеќе или помалку веќе довршени форми од овој тип садови. За разлика од црно печената керамика од пониските слоеви, оваа, меѓу другите, се одликува со вертикални и многу често се лентовидни дршки. Од формите се застапени:

Чиниите. — Ги среќаваме многу често. Преовладуваат биконусни и конусни варијанти. За разлика од постарите конусни чинии, овие имаат заокружен раб, многу често хоризонтално задебелен, а дури зајакнат само од внатрешната страна (Т. 27, 20). Биконусната варијанта понекогаш е орнаментирана со пластични тркалести или валчести и други немоделирани апликации на најголемата периферија (Т. 30, 1, 3; Т. 27, 4), што уште повеќе ја потенцираат острата профилација. Овој керамички тип има рамно дно.

Купи на постолје. — Во горниот дел се исти како и биконусните чинии, само што долната половина завива остро кон дното и завршува во конусно или звонесто постолје (Т. 30, 12). Тоа може да биде до половина или делумно полно работено.

Амфори или грниња. — Застапени се во многу мал број. Овој тип има остра профилација, додека најголемата периферија посебно е потенцирана во одделни примери со пластични апликации (Т. 27, 8). Се појавуваат и лентовидни дршки, што ја поврзуваат најголемата периферија, веројатно и вратот. Судејќи по фактурата, на оваа група ѝ припаѓа примерокот дуле, кој е најден во овој хоризонт и не е исклучено дека се наоѓал на еден од споменатите типови садови или дури на чиниите. Овој тип имаше рамно дно.

Ситести садови и цепаки, што се најдени во овој хоризонт, имаат иста форма како и конусните чинии (Т. 30, 2; Т. 31, 10). Некои други фрагменти зборуваат дека постоела и варијанта, чиј ситест дел бил повеќе во полутопчеста форма.

б. Орнаментирана керамика

Посебно место меѓу керамиката со фи на фактура, што по бојата можеме да ја вброиме меѓу монохрамната, заземаат са-

довите, украсени со плитки канелури. Таа е главно темносива или црно печена керамика, изработена од добро посеана земја, помешана со ситен песок. Превлечена е со фин премаз и мазнета блескаво. Канелурите се повеќе или помалку широки и релативно малку вдабени. Орнаментот на овој начин е изведен со правилни коси испокршени, понекогаш со вертикални линии. Оваа керамика со својата фактура и орнаментика се извојува во посебна група, што во Барутница зазема релативно (1,20 м — 1,50 м) дебела слој. Се појавуваат на повеќе типови садови. Меѓу најчестите се:

Чиниите кои се јавуваат како биконусни со повисоки или пониски вратови, што на средината да бидат и стеснети, можат на најголемата периферија да имаат пластични испупчувања. Орнаментот се наоѓа главно на вратот и рамото во вид на испрекинати и вертикални канелури. Веројатно дното им било рамно (Т. 27, 2, 3, 6): биконусни малку поплитки садови, кои би можеле да се третираат како терини (Т. 27, 7, 9); биконусни теринести садови со извлечен и од надворешната страна профилиран раб; чинии што во горниот дел се цилиндрични и имаат извлечен раб и пластично испупчување на вратот. Орнаментот е под самиот раб; чиниите се со цилиндричен врат и со остар преод во заоблено рамо и топчест стомак. Орнаментот се наоѓа само на вратот; биконичните чинии, што имаат посебно означена најголема периферија со плоскати канелури со орнаментирано ребро (Т. 27, 10); чинии со благ S профил и орнаментирано рамо (Т. 27, 7); териноидни чинии со широко извлечен раб, орнаментирани од надворешната страна до работ на устата. Освен овие варијанти, понекогаш се појавуваат и чинии или многу плитки чинии, што имаат задебелен, косо однавнор отсечен раб, орнаментиран со коси канелури (Т. 27, 16). Некои примероци имаат хоризонтално одрежан раб. Овие се разликуваат од другите, бидејќи од надворешната страна се црно печени, од внатрешната пак, сивосмеѓо и на ова место орнаментирани со испрекинати канелури; длабоки конусни терини со или без орнаментиран задебелен, кос или водорамен раб. Од надворешната страна можат да имаат пластични испупчувања.

Амфори — биконусни, што имаат внесто завнен низок врат, со благо извлечен

раб (Т. 27, 12), орнаментирани се до вратот или дури до ободот. Одделни примероци можат да имаат и повеќекратни пластични испупчувања, што е посебно акцентирани на најголемата периферија и имаат профилиран преод од рамо во врат (Т. 27, 5). Таквите примероци можат однатре да бидат сиво печени.

Асиметрични садови. — Меѓу посебните форми на оваа група керамика спаѓаат и асиметричните садови. Фрагментот му припаѓа на некој валчест сад, кој во грбот е орнаментиран со кршени канелури, на преодот од рамото во вратот се наоѓа пластично испупчување (Т. 27, 21). И за овој примерок не занеме како изгледал во долниот дел.

Освен набројаните појави, постојат уште низа фрагменти, што по својата профилирација и орнаментација спаѓаат во оваа керамична група, некои од нив се украсени освен со канелури и со пластични лачи (Т. 27, 11) со различни други пластични апликации, меѓу кои се истакнуваат копчестите апликациски со мали вдабнатички во средината (Т. 28, 6, 7) и слично. Биконусните чинии имаат дршки во форма на перфорирани триаголест јазик (Т. 28, 3) или повеќе или помалку стилизирани со копчести купести испупчувања на вратот. (Т. 27, 1; Т. 28, 1, 2; Т. 29, 7, 15). Некои од нив бса орнаментирани и со канелури. Со савовите од оваа група се јавуваат и дршки во форма во шупливи цилиндрични продолжувања (Т. 29, 2).

Д. група

За разлика од појавите во истата керамична група од понискиот хоризонт, овде бихромната керамика се манифестира само во black topped техниката, бидејќи барботинската техника, како што веќе напомниме, сето со оглед на нејзината дегенерација, го нема веќе оној ефект. Како и постарата керамика од оваа група, така и оваа, им припаѓа на производите со подобра фактура. Според бројот на најдените фрагменти, можеме да заклучиме дека имаа водечка улога. Во склопот на културата во овој хоризонт, се појавува главно неорнаментирана или многу често украсена со исти мотиви керамика со плитки канелури. Според некои фрагменти, може да

да се заклучи дека била обоена обично со хоризонтални бели ленти, што биле нанесени во дебел слој, каде што се спојува црниот и црвениот дел на садот. Во споредба со поранешните појави на black torred керамиката, може да се констатира дека разликата е само во тоа, што сега, судејќи според наодите, не се појавува на големите садови, туку е ограничена исклучиво на грнчаријата со тенки ѕидови, кои при удар даваат јасен звук. Воопшто, не само формите на садовите, туку и сите други елементи од украсен или практичен карактер, се исти како и кај садовите од кои се одликува опишната керамичка група на овој хоризонт.

Култни предмети. — Меѓу керамиката од овој хоризонт се најдени многу малку примероци од овој тип, што бе можеле сигурно да ѝ се припишат на овде застапената културна група. Неколку фрагменти им припаѓаат на жртвениците или на постајата, на кои веројатно биле седечки антропоморфни статуети или некои други детали. Сите, како по некое правило, се орнаментирани со врежани ленти, што се исполнети со убоди и меѓупросторите, обоени со пастна црвена боја и гладени (Т. 13, 6). Некои примероци ѝ припаѓаат на black torred керамиката (Т. 13, 9). Од пластиката е најден само фрагмент од рака, што е од колкот од некоја статуета (Т. 11, 7). Има уште некои фрагменти од груби статуети, што не можат да се реконструираат на овој хоризонт, макар што не е исклучено да се малку постари или помлади.

Проспоморфни капаџи. — Цилиндрично полно работена дршка со дел од реципиентот им припаѓа на овој тип култни предмети. Најдена е во пониските слоеви на овој стратум со фрагменти, орнаментирани со канелури и избоцкани ленти. За жал фрагментот е многу малечок, така што не можеме да констатираме на која варијанти му припаѓа.

Антропоморфни вазни. — Во овој хоризонт примерок од овој тип вазни, што се својата фактура и биконусна форма се вклопуваат во инвентарот на овој хоризонт (Т. 11, 5). Директни аналогии во културниот круг на кој му припаѓа овој хоризонт немаме, без оглед на тоа, што антропоморфните вазни многу добро се познати во

винчанската група.²⁵⁴ Освен тоа, на нашето подрачје, најбогато со ваков тип вазни, е породинската група со минијатурни облици и посебно стеснето грло, што укажува на поврзување со минијатурните шишиња од винчанската култура, наречени арибалос,²⁵⁵ макар што е надвор од сомнението дека нјезиниот извор се поврзува со овој тип садови од постариот хоризонт.

Со овие изнесени керамички типови се обидовме да ги зафатиме сите појави од овој хоризонт на нашиот сектор, и, се разбира, со тоа не мислиме дека се исклучува секаква можност да се направи и уште подетална класификација. Ако ги оставиме настрана формите и орнаментиката во вид на пантки канелури и другите елементи, што се појавуваат овде, појавите од овој хоризонт ни зборуваат дека ѝ припаѓаат на една затворена културна целина од винчанскиот круг. Освен низа елементи, со кои нашиот материјал се поврзува со класичните варијанти на оваа група, како што се синтетите садови, антропоморфните капаџи, жртвениците, пластиката, black torred техника, споменатите водечки елементи и други, постои и определен број, кој нашите појави потесно ги поврзуваат за јужните области на винчанскиот круг. Меѓу нив посебно место заземаат триаголните дршки со копчесто продолжение,²⁵⁶ цилиндричните дршки²⁵⁷ и други копчести и брадавичести апликации. Занимливо е што во овој круг наоѓаме аналогии за одделни елементи на нашите стомни (врчви), така што и овде се појавуваат карактеристични брадавички на врвот на дршките. Сиве овие и други елементи, укажуваат на потесната врска на нашиот материјал со варијантата, која се шири во Космет и онаа во Јужно Поморавје.

За бронзанодобната фаза во Барутница, засега можеме многу малку да кажеме. Освен тоа, во текстот го издвоивме седиментот на преорана земја, во кој беше најдена керамика од разни култури, од нај-

²⁵⁴ Винчанските примероци ми припаѓаат на друг тип и се поврзани за типот пластика. (Винча I, сл. 89, 105, XVII, Т. XVIII, сл. 91 итн.). Познаме еден примерот из Малче.

²⁵⁵ Ibid, стр. 70, сл. 121 и Т. XXVIII, сл. 120—123.

²⁵⁶ Дршките од овој тип се многу ретки во Винча, за разлика од Предмонница, Градес кај Зложани и другите наоѓалишта, каде што претставуваат врвни елементи.

²⁵⁷ Галовић Р. 1959, Т. 46, 3, 5, 6, Т. 56, 1 итн.

стариот неолит до антиката. Покрај винчанските појави, кои преовладуваа, беше забележан и мал број фрагменти од бронзаниот период. Судејќ по керамиката, убадно е дека со полските работи е нарушен и највисокиот дел на поранешниот хоризонт, додека најдените бронзодобни елементи веројатно претставувале површински наоди, нанесени од некој пооддалечен простор на овој локалитет. Освен извесниот број поголеми хоризонтални дршки со кружен пресек, што се наоѓаа на работ од вовасчениот раб на конусните чинии, дршките во вид на помали перфорирани јазичиња и фрагменти од биконусните чинии (Т. 30, 4) без или со две вертикални дршки, се јавуваат и дршките од поголемите стомни, кои по својата развојна форма спаѓаат во помладиот период.

Според јазичестите апликации во долниот дел и пластичните испупченија на врвот на дршките (Т. 30, 10; Т. 31, 5) итн. претставуваат еволуиран облик на порано споменатите стомни. Некои фрагменти од овие дршки се најдени во пониските слоеви од поранешниот стратум. Со оглед на поставената хипотеза за можноста од натамошното постоење на винчанската група на нашето наоѓалиште, не е исклучива можност во нејзините граници да дошло до развој на овој тип керамика. Засега можеме да констатираме дека одделни елементи на овие бронзодобни појави се многу блиски со сличните согледани на наоѓалиштата во Егејска Македонија.²⁸⁸

* * *

Ако ги сумираме сите добиени резултати од досегашното излагање, ќе може да се заклучи дека културните хоризонти, beleжени со извесни стратиграфски моменти, сепак ги делаат наодите на три фази, меѓу нив средните и помладите, со исклучок на најмладите појави на ова наоѓалиште, претставуваат седимент со затворена културна целина. За разлика од нив, многу поширена е сликата на најнискиот хоризонт. Така, извесен број елементи, што за првпат се јавуваат во овој дел на Македонија, ни посочуваат на манифестациите што постоеа уште во постариот неолит со југот од една и според елементите *in situ* од најниското ниво на овој сектор на тер-

ните врски со досегашните најстари култури во северното Подунавје од друга страна. Според хронолошката скала за времетраењето на културата Старчево, се синхронизира и со постариот неолит во Грција односно во релативен хронолошки поглед со фазите на претсескло и сескло во северногрчките покрајни.²⁸⁹ Врз основа на ваквите моменти и имајќи предвид дека се употребува ист хронолошки систем и за нашиот дел на Македонија,²⁹⁰ би можеле манифестациите во најнискиот стратум да претставуваат хомогена целина. Меѓутоа, претходната анализа на материјалот покажа дека меѓу појавите на овој хоризонт можеме уверливо да разликуваме не само разни културни манифестации, туку и на одделните елементи, кои покажуваат осетна хронолошка диференцијација, што дозволува и поширока културна класификација. Констатираните аналогни елементи другите појави, укажуваат дека манифестациите во најнискиот хоризонт се подложени на хронолошкиот систем, што е поблизо до северногрчките области, кој по многу моменти отстапува од оној досега употребуван за нашиот дел на Македонија. И покрај тоа што присуството на грчкиот круг на нашето подрачје претставува до некаде нова појава, сепак овој момент не изненадува. Во извесен момент, ваквата манифестација требаше и да се очекува, бидејќи постоеја низа фактори, што овозможувале ист или сличен културен развој. Меѓу другото, веројатно, првенствена улога за тоа имале следниве моменти:

1. непосредната близина на грчките области,
2. одличните комуникации, кои скоро органски ги поврзуваат нашите области за грчките подрачја и
3. аналогниот гео-биофизиолошки карактер на обете области што им дал иста економска, а со тоа веројатно и многу слична општествена структура во времето кога овие примарни фактори служеа како база за формирање одредена културна физиономија.

²⁸⁸ Гарашанин Д. 1954, 139. — Спореди го и Milošić V., 1959, 11, каде што зборува за керамиката барботин во I фаза Старчево и заб. 43.

²⁸⁹ Гарашанин М. 1968, 303 и нагату.

²⁹⁰ Heurtley W. A. o. p. T. 38 a, b, c, f, g, бр. 218, 220 итн.

Потпирајќи се на сите вакви, како и на културно-хронолошките фактори на одделни појави, тргнувајќи од фиксираниите стратиграфски факти е, без сомнение, најстарите манифестации на ова наоѓалиште да достигнуваат во многу порана фаза од оние на која им припаѓаат најниските наоди *in situ* во нашите сонди.

Врз база на сите културно — хронолошки констатации, уверливо е дека со оглед на најниското неупиштено ниво на ископааниот сектор, елементите од постарите групи да имаат секундарно значење, бидејќи во овој хоризонт можат да претставуваат урнатини од некогашниот уништен предисториски хумус, на кој се формирало нивото на помладите културни фази. Исто така, не е исклучено, гледајќи на карактерот на засекот, да претставуваат нанесен седимент од некоја повеќе или помалку оддалечена точка.

Извршената анализа на материјалот по типолошкиот систем, покажа дека меѓу најстарите појави од овој хоризонт се елементи што му припаѓаат на културата протосескло. Веќе на друго место истакнавме дека во овој хоризонт постојат и извесни архаични елементи, што наоѓаат паралелност во раната керамика на Тесалија и така укажуваат на уште постар седимент од овој.²⁴¹ Дали на нашето подрачје ваквите елементи се издвојуваат во посебен културен аспект или се поврзуваат со некоја помлада група, во врска со нашето истражување е, се уште отворено прашање. Макар што уште не се откриени палеолитски наоѓалишта во Македонија²⁴² и наоѓалишта што би зборувале за самостоен развој, веќе од поранешните периоди, сепак, некои керамички облици, меѓу кои се и таканаречните тиквести садови, ни укажуваат на можноста за постоењето на еден автохтон супстракт, чија база до извесна мера се разликува од грчките појави.²⁴³ Впрочем,

²⁴¹ Оваа фаза е утврдена во континенталниот дел на Грција, Miočič V., 1959, 11.

²⁴² Засега имаме мал број артефакти од пештерата Макаронец) Гаревски Р., *Geologische und paläontologische Forschungen in Höhlen von Mazedonien, Fragmente Balkanika I*, Скопје 1956. — Андријановски X, Белешки за неолитот во Македонија, ВНКДМ/II, 1—2, 2.

²⁴³ Садови во форма на тиква се среќаваат во II хоризонт во Вршник. Бидејќи се јавуваат со релативно помлада хоризонт Вршник III не е исклучено дека ваквиот тип садови можел да постои многу долго под услов на ова ниво да не претставува секундарна појава (Зборник I, 64, с. 2).

тоа претставува проблем за идните проучувања на ова подрачје.

Без оглед на овие сè уште нерешени претпоставки, меѓу нашиот материјал се издвојува извесен број фрагменти, што уверливо можат да ѝ се припишат на културата протосескло. Тоа се фрагменти, што според тесалскиот керамичен систем, му припаѓаат во кругот на монохромната керамика од типот А 1 (примероци што при обработката на оваа група ги поставивме како најстари појави А 4 и А 5. Меѓу сликаната керамика оваа група е застапена со типот на сочно црвени и окер црвени мотиви на бела подлога, што судејќи по појавите на некои грчки наоѓалишта би припаѓале (со извесна резервираност) и фрагментите со бели мотиви на црвено смеѓа подлога.²⁴⁴

Покрај овие констатации, што се извршени само врз база на споредувањето аналогните појави, веројатно е дека постојат и други елементи од оваа културна група, што засега не можеме да ги издвоиме за оваа фаза на нашето подрачје поради недостигна затворени културни наоди. Меѓу елементите, што би можеле да настапат во оваа културна група, не е исклучено дека мора да се бараат и извесни облици со расчленета база основа. Такви елементи се забележани во групата на црната керамика. Бидејќи ваквите појави не се познати во грчкиот круг и не им го знаеме потеклото, претставуваат локална специфичност, макар што не е исклучена можноста за самостоен, можеби локален развој, без оглед на тоа дали се развила под некое влијание или на некоја уште постара база.²⁴⁵ Присутноста на грчкиот културен круг уште повеќе ја потврдуваат наодите на сескло елементите меѓу монохромната и сликаната керамика. И овде може, во врска со облиците и орнаментиката кај нашите појави, да се констатира дека доаѓа до израз генетската поврзаност со претходната култура. Тоа истовремено го потврдува фактот дека овде дошло до ист кул-

²⁴⁴ Керамика од наоѓалиштето Неа — Никомедеја, орнаментирана со триаголници, во низа по мотивот се разликува од типовите со црвени мотиви (Rodden J. R. 1962, спореди на с. 10).

²⁴⁵ Макар што врз основа на расположивите елементи ваквите хипотези се предвремени, сепак за ова прашање не треба да ги забораваме сличните појави, во културите на Балканско — Подунавскиот комплекс, меѓу кои спаѓаат и примери од Клаина и Кремиковци (Gaul J. H. 1948, T. II, 6; T. III, 3).

турен развој како и на грчката територија. Впрочем, подобра потврда за тоа наоѓаме кај саваната керамика, каде што според изведувањето на триаголните орнаментални мотиви можат да се разликуваат и повеќе развојни фази, од кои најмаадата покрај „барокизирањето“ се манифестира и со промената на бојата кај мотивите. Во врска со овој развој пак, наидуваме на некои појави, кои немаат паралелност со грчкиот културен круг, како што е појавата на апстрактни флорални мотиви или како што ги нарекуваме композициите.

По основниот елемент, од кој тие се составени, им припаѓаат на развлечените триаголници, чиј облик, несомнено, ги поврзува со една од помладите фази на културата сескло. За тоа би зборувала пред се употребата на белата боја за орнамент и, конечно, формата на садовите на кои досега е констатирана. Меѓутоа, ако се вратиме на орнаментот со триаголници во низа, кои се поврзуваат со групата протосескло, не е исклучено со оглед на споменатите моменти, дека можат да претставуваат една од посмелите, но и истовремени мотиви, кои впрочем се јавуваат и кај црвената керамика на бела подлога. Со оглед на тоа што меѓу грчките, по бојата на орнаментиката разделени на две групи, се забележуваат извесни разлики и во оделните детали на формите, би укажале на фактот дека обликот на садот не бил такв моделран, интересно што и во Тесалија меѓу црвено обоените мотиви во вид на „меридијани“ се јавуваат вертикални линии, дополнети со точки²⁴⁷ елемент што ја придружува нашата композиција можат да се поврзат со обликот на садовите, кои спаѓаат во инвентар на протосескло групата, најверувано ни зборува нашиот фрагмент, украсен со разделени триаголници.²⁴⁸

Без оглед на тоа што засега не можат да се донесат поголеми заклучоци, според сиве овие изнесени моменти, можеме со сигурност да тврдиме дека уште во пората композиција.²⁴⁹ Дека флоралните компо-

зициите, покрај изразитите грчки елементи што им даваат основен карактер на културите на ова подрачје, се издвојуваат извесни манифестации. Со оглед на нивниот карактер, судејќи по сè, не претставуваат импортирани елементи, туку напротив, една компонента што има многу значајна улога при формирањето на овдешниот културен хабитус на раниот неолит.

Меѓу елементите, што покажуваат двоен карактер е и антропоморфната пластика. Не гледајќи на обата фрагмента, кои сметаме дека можат да им припаѓаат на стеатигните статуети, судејќи по наодите од некои други локалитети,²⁵⁰ сигурно е дека во употреба била пластиката од типот со кој се одликува културата протосескло во јужниот дел на Егејска Македонија, која отстапува од натуралистичкиот стил, значаен не само за оваа, туку и за сескло групата во Тесалија. Меѓу нашите наоди можеше да се констатира дека покрај веќе споменатите се јавува и столбовидната статуета, за која се смета оти му припаѓа на континенталниот тип, поврзена со областите на Централниот Балкан.²⁵¹ И покрај тоа, според стратиграфските моменти во Вршник, столбовидната статуета би можела со сигурност да се поврзе дури со сескло фазата, не е исклучено оти врз база на наведените појави се јавува веќе во протосескло групата, паралелно со статуетите со посебно моделирани нозе. Пред да преминиме на групата што следува по сескло фазата, со неколку збора ќе се осврнеме и на керамиката *impresso*, што на нашето наоѓалиште е застапена со поголем број варијанти или типови. И *impresso* керамиката, судејќи по формите и орнаментиката, му припаѓа на медитеранскиот тип, спаѓа меѓу постарите појави од грчкиот културен круг на нашето подрачје. Без оглед на нашите примероци, што несомнено претставуваат секундарни наоди, единствено во Вршник стратиграфски е фиксирана во најнискиот хоризонт.²⁵² Макар што керамичкиот состав на вршничкото ниво напано одговара на фазата сескло во Тесалија,²⁵³ сепак засега е прашање, дали може и на нашето наоѓалиште да се очекува еден хоризонт, што би укажал на прекинување

²⁴⁷ Ibid., спореди сл. 10, Р. 34 и Р. 36 со Р. 22 и Р. 24.

²⁴⁸ Милојчиќ, о. р. 8 и припишувањето на овој елемент на групата Арапи, сл. 13, 9.

²⁴⁹ Gaul J. H. 1948, T. XI, 4 фрагмент од Лагитсџуво, орнаментот, исто така, е изведен со бела боја на смеѓ фон.

²⁵⁰ Ibid. 32 и натаму, каде што авторот фрагментите со бели орнаменти им ги припишува на полупречестите садови.

²⁵¹ Fewkes V. 1936. T. V. B. (17, 19).

²⁵² Срејовиќ А. 1968, 187 и нот. и 189.

²⁵³ Вршник I (хоризонт V), Зборник I, 64.

²⁵⁴ Mилојчиќ V., о. р. 9 д. заб. 29—30.

меѓу групите протосескло и сескло.²⁵⁴ Со решавањето на ова прашање е тесно поврзано и прашањето на овие елементи, што во грчкиот комплекс претставуваат туѓи елементи. Ако пак се вратиме на појавите во грчкиот културен хоризонт и на оние што се поврзуваат со него на нашето подрачје, мора да се осврнеме на елементите што укажуваат на врската со културата димнин во северниот дела на Грција. Како и претходните, така и овие не се најдени *in situ*. Ако издвоиме некои фрагменти, што се со повеќе или помалку индентични елементи, се поврзуваат со некои наоѓалишта во Грција, може да тврдиме дека ниту во концептот на бојата, обликот на сатовите и делумно ниту по мотивката, не се разликуваат од опишаните карактеристики на димнин групата. Таа доаѓа до израз првенствено кај орнаментиката на сликаната керамика, посебно со примерокот каде што изведувањето на орнаментите е со смеѓа и мрκα боја, макар што и натаму се одразува белото сликање врз смеѓо-црвена подлога. Следејќи ги појавите на овој развој, посебно во врска со вертикалните мотиви и не земајќи ги предвид порано споменатите групи со бело сликање кај едниот фрагмент, најден меѓу материјал, би можеле да заклучиме дека почетокот на овој

²⁵⁴ За прашањето на оваа културна фаза мора да се осврнеме на наодите од Неа — Никомедеја, кои според известувањето покажуваат малку поинаква слика. Според авторот, на истражениот простор од овој локалитет можат да се разликуваат два стратиграфска хоризонта, кои им се припишани на 2 културни фази. Најстарата ја карактеризираат остатоците од куќи и истовремено гробови, меѓу кои некои се уништени и расфрлани, додека други се зачувани *in situ*. Без оглед на ситуацијата во врска со гробовите, која може да се толкува со различно временско сочувување ако не и со две културни фази, прашање е во каков однос се гробовите до населбениските објекти. Според извештајот, би требало да се смета дека се работи за сочувување во истовремена населба, така што костурите беа покриени со седмент во кој беа елементи од културата протосескло. Меѓутоа, ние мислиме дека овој момент уште доволно не потврдува оти гробовите им припаѓаат на споменатата група од овој хоризонт. (Rodden o. p. 286) и уште помалку за истовремената употреба на овој сектор како населба и некропола. По илустрацијата може, меѓутоа, да се заклучи дека во гробовите е најдена *impresso* керамика *in situ*. (*ibid.*, T. XLIII), момент кој би дозволил издвојување на оваа керамичка група во посебен културен хоризонт и на ова наоѓалиште. Види за истото прашање и Гарашанин М. 1968, заб. 52 на стр. 328, односно, нејзината синхронизација со фазата на предсескло.

стиа во Македонија може да се поврзе со една релативно млада фаза. Според начинот на изведувањето на оваа поранешна орнаментација, како што веќе порано укажуваме, не е исклучено да се поврзува со фазата на групата сескло.

Керамиката на оваа фаза се одликува со сатовите, кои укажуваат веќе со одделни елементи, како што се извлечените рабови, острата профилација на најголемата периферија и сл. детали на еволуираната помлада појава. Меѓутоа, треба да нагласиме дека покрај овие, паралелно кај сликаната и фината керамика се јавуваат облици, што во тој поглед покажуваат извесна конзервативност.

Меѓу материјалот од најмамата фаза на овој хоризонт, посебно внимание привлекуваат елементите слични од Старчевачката група, кои многу често се забележани на локалитетите од овој период во Македонија. Тие се јавуваат со сликаната керамика, додека од групата керамика со оваа што е украсена со барботини. Со оглед на хронолошките фази, поставени за Старчевачката култура,²⁵⁵ како и врз основа на фактот дека ваквото делење се врши врз основа на сликаната керамика во фазата II а и II б на оваа група,²⁵⁶ со појавува прашањето, кога за првпат се јавува керамиката барботини на ова подрачје. Главна тешкотија за некои сигурни заклучоци за ова прашање претставува недостигот на поголем број наоѓалишта со сигурни релативни хронолошки податоци. Засега единствена сигурна база ни е инвентарот од најниските слоеви во Вршиник,²⁵⁷ каде што за првпат керамиката барботини се јавува во хоризонтот II односно со фазата Вршиник IIа.²⁵⁸ Оваа фаза е охарактеризирана и со појавата на темното линеиско сликање на светла подлога. Ваквите моменти одговараат, главно, и на наодите во нашите сонди, каде што покрај споменатите еле-

²⁵⁵ Miloškić V., o. p. II и заб. 43.

²⁵⁶ Галовић Р. Зелениково, 27. — Истиот 1968, II. — Глишић — Јовановић 1957, 231. — Гарашанин М. 1968, 306 и натаму.

²⁵⁷ *Ibid.*, со овој хоризонт ја поврзува и барботини керамиката, додека Д. Гарашанин 1961 ирично го потврдува нејзиното отсуство. Меѓутоа, сметаме кога би се појавила во овој хоризонт морала да достигне од погорниот хоризонт, што посебно го карактеризира оваа керамика. На вакво заклучок наведува и фактот дека барботинската орнаментика од долното ниво не се разликува од онаа во горното ниво.

²⁵⁸ Зборник I, 64. Зборник II,

менти, е констатирано и бело слекане со истите „старчевачки мотиви“, изведени на мрка боја. По ова би можело да се заклучи дека керамиката барботин на нашето наоѓалиште се јавувала како и во сите локалитети во фазата што се совпаѓа со Старчево Па и Пб.²⁹⁹ Даал појавата на овие елементи истовремено бележи во однос на појавите што имаат блиски или далечни аналогни со грчките манифестации и извесна хронолошка разлика во оваа фаза, според досега познатите објавени податоци за одделни наоѓалишта, не може да се констатира. Во секој случај, со сигурност може да се тврди дека елементите од „Старчевачкиот“ круг на македонските локалитети се јавуваат помешани со гореспоменатите, по што е сигурно оти овие области не му припаѓаат на неговиот круг.³⁰⁰

И покрај овие наведени моменти, што претставуваат факти, инфилтрацијата на елементи од Старчевачкиот круг, сепак била толку силна, што развивањето на нејзините оддени елементи во по младата фаза образува многу специфична културна филозофија. Меѓу материјалот во средниот хоризонт, таа се одразува пред сè врз различниот меѓусебен однос на поединечните керамички групи. Според појавите, што можеа да се забележат во овој хоризонт, сликаната керамика се јавува во многу помал број. Очигледно е дека со својата многу упростена мотивика, боја и фактура, укажува на последната развојна фаза на овој керамички тип. Дури ниту монохромната керамика со својата одлична фактура го нема оној голем репертоар на бои, постигнат со печење или боене на садовите со поранешниот период. Само се одразува црно печената и блескаво полираната керамика, која го губи масниот осет под прстите и покрај фината фактура и совршеното моделирање. Покрај неа и црвената, само што е со многу лош квалитет.

За разлика од овие керамички групи, сега особено се развива керамичката орнаментирана со барботин, која истовремено е всушност и најмногубројна. Интересно е дека нејзина најчеста форма е конусниот сад, тип, што на нашето наоѓалиште пора-

но беше употребуван, главно, како сад за секојдневна употреба.³⁰¹ Другите типови се поврзуваат со типовите на монохромната керамика. Меѓу другото, така во обете групи за првпат се јавува сад со вовлечен и многу стеснет раб. Макар што не е познато како бил моделиран долниот дел на садот, сигурно е дека му припаѓал на еден од типовите на „пириформни“ садови. Бидејќи на подрачјето во Тесалија се јавува дури во многу помлада фаза, не е и склучено дека навлегол од некој друг културен круг. Карактеристичен е за јадранскиот културен круг, каде што се смета дека многу рано претставува еден од водечките форми.³⁰² Бидејќи одреден број елементи од овој круг е забележан и во културите што се, меѓу другото, територијално многу близу на овој дел на Македонија и тоа веќе во фазата на димини групата во Грција,³⁰³ веројатно е оти изворот и на овој керамички тип треба да се бара во овие области.³⁰⁴

Друга керамичка група со водечка улога во овој хоризонт е »black-topped« керамика, која на одделни примероци покажува карактеристика на »mottled« техниката. Според најдените одделни елементи од споменатите културни групи, овој хоризонт покажува карактер на затворена културна целина. Мешањето на елементи од најстариот хоризонт со елементите од овој хоризонт, беше само во слојот што лежеше непосредно на нивелацискиот слој. Тоа очигледно ни зборува за создадената ситуација за време на настанокот на овој помлад седимент. За разлика од овој момент,

²⁹⁹ Не е исклучено дека потекнува од фазата протосесклар, која и на нашето наоѓалиште паквата керамика се јавува со многу големи садови од истиот тип.

³⁰⁰ Korošec J., Neolitska naseobina u Danilju Bitinju, 1959/II, LXXV, 1. T. LXXXV, 2. 3. T. XCIII 1 — Istiot, Danilo i danilska kultura, Ljubljana 1964, T. 46, 1—3 T. 47, 1, 2, 4, T. 48 itn.

³⁰¹ Weinberg S., 1962.

³⁰² Куатна ваза со косо отсечен отвор на четири нозе и вертикална дршка во последно време е најдена и во Косово (Рештани кај Сува Река), (Неолит централног Балкана, Каталог, Београд 1968, сл. 53). Во Грција, покрај познатите примероци од средногрчкото подрачје (Weinberg S. 1965), најдени се и некои фрагменти во Тесалија, што укажуваат на присуството на овој керамички тип (Wace — Thompson 1912, 26, сл. 4). Milošić (о. р. 22 и на. Види контакт со јадранскиот културен круг и во некои „варваризирани“ појави во кругот на групата димини. Конечно овде мораме да го земеме предвид и вајанието на јадранскиот круг, кој се забележува во западните предели на Македонија.

²⁹⁹ На Арапи магулата, во фазата димини, се споменува повторна појава на керамиката со отпечатоци од вокти и одреден тип барботин (Milošić о. р. 15).

³⁰⁰ Најјужно наоѓалиште на Старчевачката култура досега би претставувал Павловац кај Врање.

појавата на елементите од средниот хоризонт меѓу наодите на културната група од помладиот хоризонт, мора да им го припишеме на превртените слоеви со рецентни ископувања. Дека всушност последната нивелација на засекот може да служи како релативна граница за седиментот на средниот хоризонт, ни зборува фактот оти ниеден фрагмент, што ѝ припаѓа на која било керамика (тип на сликана и тип на керамика со организиран барботин) не е најден не само во слоевите под нивелацијата во сондата бр. 6, туку ниту во соодветните слоеви во другите сонди. Според овие елементи е уверливо дека споменатите културни манифестации, можат да се извојат, само е прашање дали претставуваат една фаза на културата сродна со Старчевачката или пак да ги поставиме во посебна група. За првата можност би зборувала определената зависност на криволиниската орнаментика од споменатите постари културни манифестации, за втората, пак, покрај дебелината на културниот слој, уште и развојот на споменатите елементи. Не гледајќи на овој проблем, културните манифестации на средниот хоризонт имаат многу важна улога при натамошното формирање на помладите културни групи. Во секој случај, оваа културна група или фаза претставува врска меѓу постарите и помладите појави, на кои ќе се задржиме малку подоцна.

Засега можеме да тврдиме дека манифестациите на споменатите културни групи се оградуваат само на источниот дел на СР Македонија, додека на југ се шират во јужниот дел на Македонија.²⁶⁶

Меѓутоа, меѓу материјалот на овој хоризонт се забележани уште две интересни појави. Првата, што веќе во поранешното излагање ја насетивме, е појавата на врзните криволиниски мотиви, чии меѓупростори се исполнети со мрежа. Макар што овој тип е застапен овде само со еден фрагмент, појавите во Рук-Баир зборуваат дека не претставува случаен наод. Не е исклучено дека бележи една одредена развојна

фаза на сликаната керамика, што за жал, врз основа на овие елементи, не може да се заклучи.²⁶⁷ Засега може да се укаже само на многу сличната мотивика во класичната димни група во Грција и на сличните појави во кругот на некои култури во Романија. Втората посебна појава е наодот на фрагментот од сликаната керамика со полихромен мотив — исто така веројатно одреден тип спирала. Присутноста на полихромијата кај сликаната керамика од овој тип во Тесалија се поврзува со варијантите на Siscuteni-Gumelnica, кое според стратиграфските моменти се јавува во класичната димни група и се поврзува со почетокот на лариса групата.²⁶⁸ Мотивот на нашиот фрагмент, макар што е многу малечок, веројатно му припаѓа на истиот тип, кој со оглед на тесалиските појави, би можел да ѝ припаѓа на една постара варијанта, особено затоа што и самиот облик на садот бил од позаоблен тип.

Не гледајќи на сите досега изнесени елементи, што до извесна мера отстапуваат, ако се потпреме на стратиграфските моменти од нашето наоѓалиште, мораме да ги поставиме културните манифестации на средниот хоризонт меѓу групата, што паѓа во периодот на Пб фаза Старчево и керамиката украсена со плитки канелури и ленти исполнети со убоди.

Над овој хоризонт следува винчанската културна група. Тоа е група, што во врска со подрачјето на Централниот Балкан и Средното Подунавје културно и хронолошки е најдобро обработен, така што секоја подетална анализа би довела до повторување на факти. Ние може само да потцртаме дека во нашиот хоризонт е застапена, главно, со елементите што ја карактеризираат таканаречената градачка варијанта и варијантата што се шири во Косово. Меѓутоа, во врска со изнесените манифестации и порано обработените наоди, првенствено е значаен фактот дека биконусните типови сад ови од оваа група претставуваат еволуциски форми од најнискиот хоризонт во техниката »black-topped« со плитки канелури и оти со некои елементи од културно значење се продолжува традицијата дури од многу постарите кругови на ова подрачје.

²⁶⁶ Neuhately W. A. o. p. 66 и нат.

²⁶⁷ Покрај споменатиот фрагмент од Бубаир, меѓу Старчевачкиот материјал од наоѓалиштето Чукар во селото Павловац. Се споменува малку сликана керамика, меѓу која постои и посебен вид сликана со мржа боја на црвен фон. За жал, фрагментите не се илустрирани. Сепак, претпоставуваме дека може да се работи за овој тип керамика (Старинар VII—VIII, 1958, 398).

²⁶⁸ Korošec J. 1966.

²⁶⁹ Milošević V., A. A. 1959, 47.

²⁷⁰ Гарашанин М., 1968, 312.

Покрај садовите и орнаментиката за Винчанската група се поврзува и пластика-та. Макар што не познаваме цел облик, со оглед на тоа што таа група е застапена и на другите наоѓ�алишта, мора да му припа-га на типот со триаголно лице. Дека оваа македонска варијанта и на ова подрачје познавала поголем број типови од досега објавените, можеме да заклучиме по повр-шинските наодн од Вршник, кои ѝ прапа-ѓаат на таканаречениот тип со шлемот и-дентичен примерок, како и оние од Поду-највето.²⁷⁰

Со исклучок на материјалот, што ди-ректно се поврзува со Винчанскиот круг, во овој хоризонт се јавуваат и извесен број елементи со кои делумно отстапува од сличните појави на другите подвидови во оваа култура. Меѓу нив, најзначајни се са-довите со една дршка, што ги вбројуваме со типот на стомните. Тие се издвојуваат со малата пупка на врвот на дршката. Ин-тересно е што во Винчанскиот круг стом-ните се јавуваат релативно рано и обично се поврзуваат само со плочничката фаза. Меѓутоа, споменатиот тип дршки има ана-логи, како што веќе напомниме во тие на зооморфните аскоси од непознатиот локалитет од околината на Прилепец, што по некои други елементи е поврзан во ре-лативен хронолошки поглед во Винчанска-та фаза В 2,²⁷¹ што истовремено одговара на датирањето на градачката вирајанта во фазата Винча — Тордош II²⁷² односно на преодот меѓу оваа и плочничката фаза, како што е датиран материјалот од Пре-дионица.²⁷³

На Тесалиското подрачје оваа група по облиците и орнаментиката се совпаѓа во групата лариса. Една од карактеристиките на оваа група е и сликанњето со бела боја — појава што кај нас во Македонија се поврзува со групата Црнобуки.²⁷⁴ Макар што на нашето наоѓ�алиште не е најдена кера-мика со аналогно сликање на мотивите, се-пак со ваквиот тип орнаментирање очи-гледно се поврзуваат примероците на ко-нусните купни, кои се, покрај со »black-top-

ре« техниката, украсени и со бели широ-ки ленти. Во хронолошката периодизација се смета дека оваа винчанска група во Ма-кедонија бележи крај на неолитот.²⁷⁵ Вак-ното хронолошко определување се засно-вува врз фактор, што оваа култура пока-жува карактер на постара основа како по-јава ретадирање на помладиот културен развој. На ваков крај на неолитот во ова подрачје следува периодот на постарата бронза. Овој хронолошки систем напoлно одговара на оној што го предложи Heurt-ley за западниот дел на Јужна Македони-ја, кога од неолитските култури беа позна-ти само сескао групата — како манифе-стација на стариот неолит — и димини, по-малата фаза на овој период.²⁷⁶

Меѓутоа, последните ископувања во Тесалија донекаде го исполнија овој си-стем. Според стратиграфските моменти, фазата за која се сметаше дека претставу-вала крај на неолитот и делумно преод во средниот период, покажа многу поголема расчленетост, со тоа и поширока хроноло-шка скала.²⁷⁷ Така, преоден период од та лариса и рахмани.²⁷⁸ Ако се вратиме на синхронизацијата на нашата Винчанска култура со групата ларисса, имајќи ја предвид истата ретардација на бронзо-допскиот развој во Тесалија и во нашите области, винчанските манифестации во Македонија би имале несомнено исто место во релативно хронолошката систематиза-ција. Дали нашата фаза живее понатаму во фазата кога во Тесалија се јавува групата рахмани, засега сѐ уште е прашање. По некои елементи со винчански карактер, што се манифестираат на напиот матери-јал и некои фрагменти што би можеле да се поврзат со Тесалиската група, како и со фрагментот чија орнаментика потсеќа на групата бубањ — хум, укажува на долго-трајната на Винчанската група во нашите области.

Благодарение на материјалот, ископан во Барутница во 1960 година, може да се тврди дека во неолитот културниот круг во Тесалија не се ширел само во источниот дел на Јужна (Егејска) Македонија, туку и во западниот дел на Пиринска и во и-сточниот дел на СР Македонија со Скоп-ската Котлина. Посебно место на ова ши-

²⁷⁰ Винча III, 127 и натаму.

²⁷¹ Milošić V., 1950, 115 и натаму.

²⁷² Гарашанин М. о. п. 313 и сета литература и заб. 89, 90, 92—96.

²⁷³ Глишић Ј., Стратиграфија насеља вин-чанске групе код Предионице у Приштини, Ста- VIII, 1964, 11 и натаму.

²⁷⁴ Гарашанин М. о. р. 322.—39. Bericht RGK 118 и натаму.

²⁷⁵ Ibid. 120.

²⁷⁶ Heurtley H. A. 1939, 79 и натаму.

²⁷⁷ Milošić V., 1959, 32.

²⁷⁸ Ibid, хронолошка табла на стр. 19.

роко подрачје зазема Овче Поле, каде што уште во неолитскиот период се допираат разни културни токови од јужниот, источниот и средниот Балкан. Судејќи по материјалот, уверливо е дека превадувале јужните варијанти во најниските фази на овој период, кое преку Акснос и Брегалница навлегувало длабоко во внатрешноста со таква моќ, што во ове области можело да формира иста културна физиономија како и на Северногрчкото подрачје. Судејќи по сè, некако од пред крајот на сеското фаза на натаму, почнеа северните културни струења што понитензивно да навлегуваат кон југ и со воето присуство да предизвикуваат определена промена на културниот развој во ова подрачје.

Благодарение на настанатата инфилтрација на варијантите од север, се формираат културни групи, кои покажуваат определена карактеристика, многу блиска на културниот круг од северен Балкан, макар што поголем дел на материјалната култура ја има и натаму својата автономна база на која настанала. Материјалот од Барутница е натаму посебно важен и за таканаречената Винчанска група. Макар што порано потцртавме дека овие дади ги донесуваат веќе уочените елементи на оваа култура, сепак со откривањето на културната група или фаза на средниот хоризонт, се потврдува не само нејзиното порекло, туку со помош на материјалот може да се согледа текот на историскиот развој на Градачката варијанта на Винчанската група.¹⁹

ПС. Пред предавањето на ракописот во печат, излезе кратко извештај за резултатите на ископувањето во 1969—1970 год. што го изведуваше југословенско-американска екипа на овој локалитет. (Амзигево — Барутница, *Recherches et résultats, Époque préhistorique et protohistorique en Yougoslavie*, Beograd 1971). Истовремено, во врска со VIII Интернационален конгрес пра — и протоисторија во Белград во 1971. год. Народниот музеј во Штип израде во вид на каталог преглед „Предисториски култури во Македонија“ Штип 1971, каде што, меѓу другото, беа земени предвид и најрепрезентативните предмети, оттриени во Вршник, Рук — Баир, Зелениково и тие од другите ископувања во Амзигево. Бидејќи се работи за ист локалитет, сакаме на ова ме-

сто накратко да изнесеме за изнесените моменти.

Другите ископувања во Барутница, со оглед на среќните околности, отворија сектор, кој не беше во голема мера нарушен т. с. беше покомпактен, можеа да се утврдат многу моменти врз база на вертикалната и хоризонталната стратиграфија, моменти кои по материјалот од првите ископувања можеа само хипотетично да се постават и означат.

Пред сè, тоа беа моменти што се однесуваа на начинот на изработката и типот на куќите, кои врз основа на куќната меѓуплетна глина и незначителните траги во земјата, сами ги претпоставуваме. Исто така, и претпоставката, направена врз база на откриениот дел на калотата дека постои можност оти ова подрачје било употребувано и за закопување, ја потврдија сега откриените гробови и дислоцираните коски од поголем дел индивидуи.

Во врска со материјалната култура, кај другите ископувања, се покажа дека седиментот се дели на три главни тапи (што ни ги означивме како три културни хоризонти), од кои секоја имаше поголем број нивоа, што, секако, посочува на можноста за едно попрецизно културно делење и хронологија. Макар што во извештајот не се набројани детаљно сите елементи што ја карактеризираат етапата, се пак може да се насети дека и овде засекот се поклопува со истата фаза како и во нашите сонди. Во врска со керамиката, првата етапа даде целосна слика за одделни облици и разни варијации, посебно кај растителните орнаменти, што не можевме да ги реконструираме и покрај целиот најден сад. (Предисториски култури сл. 1—7). Освен тоа, забележано е дека оваа фаза употребува како мотив и меандер (*ibid.* сл. 3) и оти меѓу монохрамната керамика преовладува онаа со светлоцрвена и светлосмеѓа боја. Според извештајот, може да се заклучи дека се манифестира дури во младата фаза на оваа етапа појавата на *Impresso* керамиката, додека во II односно на преодот кон III етапа се појавува барботин (*ibid.* сл. 15.). Не навлегувајќи подлабоко во проблемот на овие појави и во анализа на одделни елементи на оваа постара етапа, сакаме да укажеме на дејството дека за време на нашето сондирање наидовме на одреден број фрагменти (без оглед на хипотезата дека е возможно постоењето и на фаза на рано

¹⁹ Д. Срејовић.

керамичен неолит), кој бездруго зборува за постоењето на уште една постара фаза. М. Гарашанин во својот извештај среќава и некои протосескло елементи, но не ги наведува, така што не е јасно дали директно ги поврзува со керамиката на оваа етапа или ги смета за постари (Амзибегово — Барутница стр. 137). Според нумерацијата на одделни културни фази, уочени кај второто ископување, може да се заклучи дека најниското ниво (со флорални и други орнаменти и протосескло елементи) се вбројува во една фаза, односно во I фаза Амзибегово (*ibid.*). Меѓутоа, компарацијата на керамиката по прашањето се сескло групата на Тесалија (Предисториски култури стр. 13 и 25) автоматски издвојува елементи на протосескло фазата во еден постар културен хоризонт на ова наоѓалиште. Ако пак ги споредиме формите што ги донесува за протосескло групата Милојчик, Rodden, па и Gaul со оние што се застапени во најниското ниво на првата етапа (посебно амфора, *ibid.* сл. 7) укажува на можноста дека протосескло елементите во овој хоризонт се секундарни. Макар што врз основа на изнесените податоци е во извесна мера прерано да донесуваме какви и да било заклучоци, сепак сметаме дека споредувањето јасно зборува за издвојување на споменатите постари елементи од групата во најнискиот слој.

Средната фаза со мрко сликаната керамика на црвенкаво смеѓа основа (фаза II и III на Вршник), се манифестира со

културата, која покажува одредена сличност со Старчевачката група (Зборник на Штипскиот народен музеј I, 1959, стр. 64). Меѓутоа, од вертикално орнаментираната керамика со низа карактеристики е објаснета и најмаадата етапа односно IV фаза Амзибегово, Предисториски култури сл. 34, стр. 39). Во оваа етапа се споменува, покрај сликање на споменатата керамика и онаа украсена со спирала и мрежа во меѓупросторите и керамиката со плитки канелури (Амзибегово-Барутница, стр. 137), што ги следат дршки во форма на рог или кои одозгора завршуваат со копчесто продолжение (Предисториски култури стр. 40). Во овој хоризонт е посебно честа керамиката со барботини (Амзибегово-Барутница стр. 137). Интересно е дека на нашиот сектор се појавува канелувана керамика, карактеристична за винчанската група исклучиво од 1,50 м на нагоре. Значи, во еден хоризонт, кој е во секој случај помлад од хоризонтот од споменатото сликање и барботинирање на керамиката.

Со ова сакаме да укажеме само на главните разидувања во толкувањето на одделни појави од првите и другите ископувања, макар што засега врз основа на нив, сè додека не се објави и обработи материјалот од другото ископување, е прерано да се прават какви и да било заклучоци. Ние може да изразиме само жалење, бидејќи поради технички причини го скративме нашиот текст и што не можеше да се објави со илустрации целиот материјал, што беше подготвен.

СРКАТ. НА АНТЕРАТРАТА:
 АБРЕВ. ДЕ ЛА ЛИТТЕРАТУРЕ:

- A. A. — Archäologischer Anzeiger des Deutschen Archäologischen Instituts.
- GZMS — Glasnik Zemaljskog muzeja Sarajeva.
- Historia ZaG — Historia, Zeitschrift für alte Geschichte, Wiesbaden.
- I. A. I. — Izvestia na arheologičeskia Institut, Blgarska Akademia na Naukite, Sofia.
- JDAI — Jahrbuch des deutschen Archäologischen Instituts.
- JRGZGM — Jahrbuch des Römisch-Germanischen Zentralmuseums Mainz.
- Zbornik I, II — Zbornik na štipskiot narodni muzej I, II, Stip 1959, 1960.
- Benac A. 1957/1 — Crvena stijena 1955 (I—IV stratum) GZMS XII, 1957.
- Benac A. 1961 — Neolitski telovi u sjeveroistočnoj Bosni i neki problemi bosanskog neolita, GZMS XV—XVI, 1961.
- Benac A. 1957/2 — Zelena Pećina, GZMS XII, 1957.
- Blegen C. W. 1928 — Zygouries a prehistoric settlement in the valley of Cleonae, Harvard 1928.
- Brukner B. 1968 — Neolit u Vojvodini, Diss. V, Beograd-Novı Sad 1968.
- Brukner B. 1960 — Rezultati zaštitnog iskapanja lokaliteta »Baštine« kod s. Obreža, RVM 9, 1960.
- Цвијић Ј. 1922 — Балканско полуострво и јужнословенске земље I, Београд 1922.
- Čović B. 1960 — Rezultati sondiranja na preistoriskom naselju u G. Tuzli, GZMS XIV, 1960.
- Čović B. — Tragovi preistorijskih migracija u sjeveroistočnoj Bosni, Clanci i građa z. k. ist. Bosne, Sarajevo 1959.
- Dechayes J. i Garašanin M. 1964 — Note sur la céramique de Galepsos, Bull. d. Covresp. Hellenique 88, 1964.
- Ehrich R. W. 1966 — Chronologies in old word archeology, Chicago 1966.
- Ehrich R. W. 1954 — Relativ chronologies in old word Archeology, Chicago 1954.
- Fewkes V. 1936 — Neolithic sites in the Moravo-Danubian area, BASPR 12 May 1936.
- Fewkes, Golmann, Ehrich 1933 — Excavation at Starčevo, Yugoslavia, BASPR 9, 1933.
- Galović R. 1960 — »Crnokalačka Bara« — Rujište — Kruševac — Naselje, Arh. pregled 2, 1960.
- Galović R. 1968 — Die Starčevokultur in Jugoslawien, Fundamenta II, Köln—Graz 1968.
- Galović R. 1959 — Predionica, neolit. naselje kod Prištine, Priština 1959.
- Galović R. 1959 — Survey of archaeological activities in Kosovo-Metohija, Cova. Area 6, Balkans I, 1959.
- Galović R. 1962 — Tečić, eine neolith. Siedlung bei Kragujevac, 43—44, Ber. RGK 1962.
- Galović R. 1963 — Isto, Balkans II, 1963.
- Galović R. 1956 — Uvod u praistoriju Kosova i Metohije, GMKMP 1956.
- Galović R. Zelenikovo — Zelenikovo eine neolith. Siedlung bei Skopje (Makedonien), 43—44. Ber. RGK 1962—1963.

- Galović R. 1967* — Zelenikovo, Zb. Nar. Muzeja, Beograd 1967.
- Garašanin D. 1961* — Die Siedlung der Starčevokultur in Nosa bei Subotica und das Problem der neolithischen Lehmscheunen, Bericht ü. d. V. Int. Kongres, Hamburg 1961.
- Garašanin D. 1954* — Starčevačka kultura, Ljubljana 1954.
- Garašanin M. 1961* — Der Stand der Neolithikumsforschung in Serbien u. Makedonien mit besonderer Übersicht auf d. n. Ergebnisse in der Ägäis am Ostbalkan, Ber. ü. d. V. Int. Kongres, Hamburg 1961.
- Garašanin M. 1966* — Hronologija i geneza na neolita v centralnata i jugoist. čast na Balkaniskia Poluostrv, Archeologia I, 1966.
- Зборник I — Гарашанин М., Гарашанин Д.* Ископавања у Таринцима на локалитету „Вршник“, Зборник I
- Garašanin M. 1954* — Iz istorije mladeg neolita u Srbiji i Bosni, GZMS IX, 1954.
39. *Ver. RGK — Garašanin M.*, Neolithikum und Bronzezeit in Serbien und Makedonien, 39. Ver. RGK 1958.
- Зборник II — Гарашанин М., Гарашанин Д.* Неолитска населба „Вршник“ код село Таринци, Зборник II
- Гарашанин М. и Д. 1956—1957* — Паваовац код Врања, Старинар VII—VIII, 1956—1957
- Гарашанин М. — Ивановић В. 1958* — Праисторија лесковачког краја, Лесковац 1958
- Гарашанин М. и Д. 1958—1959* — Стубанна у Сунској, Неолитско насеље, Старинар IX—X, 1958—1959
- Gaul J. H. 1948* — The neolithic period in Bulgaria, Cambridge Massachusetts 1948.
- Гавела В. 1956—1957* — Неолитска насеља у Гривцу, Старинар VII—VIII, 1956—1957
- Georgiev I. G. 1961* — Kulturgruppen der Jungstein- und Kupferzeit in der Ebene von Thrazien/Südbulgarien, Prague 1961.
- Glišić J. 1959* — Iskopavanja na lokalitetu »Gladnice« kod Gračanice. Kratak preth. izveštaj, Arh. pregled 1. 1959
- Глишић Ј. 1961* — Појава раних бронзано-допских култура на Косову и Метохији, ГМКМ VI, 1961
- Глишић Ј. и Јовановић В., 1957* — Праисториско насеље на Гладницама код Грачанице, ГМКМ II, 1957
- Гоцкова П. II/1—2* — Ископавање на локалитет Слатина, ВМКДМ II/1—2
- Гоцкова П. II/1—2a* — На локалитетот „Вршник“ пробно ископување, ВМКДМ II/1—2
- Гоцкова-Славска П. 1955* — Остатоци от една праисториска култура на скопската тврдина кале, Скопје 1955
- Grbić M. 1929* — Pločnik, Änelithische Ansiedlung, Beograd 1929
- Грбић М. 1958—1959* — Старчево као најранији израз неолитске економике на Балкану, Старинар IX—X, 1958—1959
- Porodin — Grbić M., Mačkić P., Nađ S., Simovska D., Stalić B., Porodin, Kasno neolitsko naselje na tumbi kod Bitole, Bitolj 1960*
- Grundmann K. 1937* — Magula Hadžimissiriki, Mitt. d. deut. arch. Inst., Athenische Abteilung 62, Athen 1937
- Hansen H. 1933* — Early civilisation in Thessaly, Baltimore 1933
- Heurtley W. A. 1939* — Prehistoric Macedonia, Cambridge 1939
- Јовановић В. 1968* — Историјат керамичке индустрије у неолиту и раном неолиту централног Балкана, Неолит централног Балкана, Београд 1968
- Јовановић В. 1961* — Стратиграфија насеља винчанске групе код Косовске Митровице, ГМКМ VI, 1961
- Karmanski S. 1968* — Slikana keramika sa lokaliteta Donja Branjevina kod Dronja, Odžaci 1968
- Korošec J. 1962* — Alcuni problemi del Neolitico Balcano-Danubiano, Atti VI del CISPP. Relazioni generali, Vol. I, Roma 1962
- Korošec J. 1966* — Einige Beispiele des Thessalischen Einflusse in den östl. Teilen Jugoslawiens, SNM Prace, XX/1, 2, 1966
- Korošec J. 1965* — Nekateri problemi podonavskobalkanskog neolita, Situla 8, Ljubljana 1965
- Korošec J. i Saržovski S. 1960* — Barutnica — Amžibegovo — Ovče Polje, Naselje, Arh. Pregled 2, 1960
- Kosmopoulos — Walker 1948* — The prehistoric inhabitation of Corynth I, München 1948

- Orchomenos I* — H. Bulle, *Orchomenos I*, Die älteren Ansiedlungsgeschichte, Abh. d. B. A. d. W. 1907
- Orchomenos II* — Kunze E., *Orchomenos II*, Die neolithische Keramik, Abh. d. B. A. d. W. 1931
- Orchomenos III* — Kunze E., *Orchomenos III*, Die Keramik der frühen Bronzezeit, Abh. d. B. A. d. W., Heft 8, München 1934
- Kuzian I. 1944* — The Körös Culture I, II, Diss. Pann. II, 1944
- Mellart J. 1960* — Anatolia and The Balkans, Antiquity XXXIX, 1960
- Milojčić Vl. 1959/I* — Ausgrabungen in Thessalien, Neu deutsche Ausgrabungen im Mittelmeergebiet und im Vordern Orient, Berlin 1959
- Milojčić Vl., A. A. 1959* — Bericht über Ausgrabungen in Thessalien 1958, A. A. 1959
- Milojčić Vl. 1959* — Chronologie der jüngeren Steinzeit Mittel- und Südosteuropas, Berlin 1949
- Milojčić Vl. 1955/I* — Die deutschen Ausgrabungen in Thessalien, Historia, Z. d. G., Wiesbaden 1955/4
- Milojčić Vl. 1959* — Ergebnisse der deutschen Ausgrabungen in Thessalien 1953—1958, JRGZmM 1959
- Milojčić Vl. 1950* — Körös — Starčevo — Vinča, Reinecke Festschrift, Mainz 1950
- Milojčić ABSA 1948* — South eastern elements in the Neolithic civilisation of Serbia, ABSA XLIV, 1948
- Milojčić Vl. 1955* — Vorbericht über die Ausgrabungen auf der Otzaki — Magula 1954, A. A. 1955
- Milojčić Vl. 1952* — Zur Chronologie der jüngeren Steinzeit Griechenlands, JDAI 1952
- Mylonas G. E. 1929* — Excavations of Olynthos, Part I, The neolithic settlement, Baltimor 1929
- Mylonas G. E. 1941* — The site of Akropotamos and the neolithic period of Macedonia, AJA 45, 1941
- Mylonas — Bakalakis 1938* — Praktika 1938
- Popović V. 1955* — Une civilisation Égéorientale sur le Moyen Danube, Revue Arch. 1965/jullet-septembre
- Rodden R. J. 1962* — Excavation at the Early Neolithic site Nea-Nikomedeia, Greek Macedonia (1961 season), PPS 1962
- Rodden R. J. — Roden J. M. 1964/1* — A european link with Chatal-Hüyük: The 7th millennium settlement of Nea-Nikomedeia in Macedonia, Part II — burial and the shrine, The illustrated London News, April 18. 1964
- Rodden R. J. — Rodden J. M. 1964/2* — A european link with . . . : Uncovering a 7th millennium settlement in Macedonia, Part I — site and pottery, The illustr. London News, April 11. 1964
- Савев В. 1961* — Извештај од археолошкихте рекогносцирања во источна Македонија, Зборник II.
- Schachermeyer F. 1954* — Die ältesten Kulturen Griechenlands, Stuttgart 1955
- Срејковић Д. 1968* — Неолитска пластика централнобалканског подручја, Неолит централног Балкана, Београд 1968
- Сталмо — Галовић — Напреле, Неолитско насеље код Новог Пазара, Београд 1956*
- Сталмо В. 1955* — Злокућани — Градци, Каталог керамике I, Београд 1955
- Тасић Н. 1958* — Житковац и неки проблеми релативног хронолошког односа неолитских и енеолитских насеља на Косову и у долини Ибра, ГМКМ III, 1958
- Theoharis D. R. 1956* — Nea — Makri: Eine grosse neolithische Siedlung in der Nähe von Marathon, Ath. Mitt 71/1956
- Theoharis D. R. 1958* — Neolithika ek tes perioches tes Ioklou, Thessalika, T. a/1, Volos 1958
- Theoharis D. R. 1957* — Praktika tis Akadomias Athinoi en Athinois, 1957/32
- Tsuntas Chr. 1908* — Proistorikai akropoleis tou Diminiou kai tou Sesklou, Athenai 1908
- Vajsova H. 1966* — Stand der Jungsteinzeitforschung in Bulgarien, Slov. Arch. XIV, 1966
- Vinča I — IV* — Vasić M. M., Preistoriska Vinča I—IV, Beograd 1932—1936
- Wace — Thompson 1912* — Prehistoric Thessaly, Cambridge 1912
- Weinberg S. 1962* — Excavations at prehistoric Elateia 1959, Hesperia 31, 1962
- Weinberg S. 1965* — The stone Age in the Aegean, The Cambridge ancient Historia I, 1965



LE SITE PRÉHISTORIQUE «BARUTNICA» DANS LE VILLAGE AMZIBEGOVO À OVČE POLE

— Rapport des fouilles de l'année 1960 —

Les fouilles de Barutnica à Amzibegovo, qui ont lieu en 1960, comptent parmi les travaux les plus importants effectués en Macédoine au lendemain de la Seconde Guerre Mondiale, avec celles de Vršnik près de Tarinci¹ et les sondages de Ruk Bajer près de Gorubinci.² Elles ont été conduites par S. Saržovski, alors conservateur du Musée Archéologique de Skopje ainsi que V. Sanev, conservateur du Musée de Stip. La direction scientifique a été assurée par le Docteur Josp KOROŠEC alors professeur à l'Université de Ljubljana, aujourd'hui décédé. Le second auteur de ces pages a participé aux travaux au titre de l'assistance technique, de même qu'un certain nombre d'étudiants appartenant au Séminaire Archéologique de la Faculté de Philosophie de l'Université de Ljubljana, ainsi que Borut Korošec, alors lycéen.³ Les charges financières ont été assumées par le Musée Archéologique de Skopje et la Faculté de Philosophie de Ljubljana. Il n'a pas été possible d'effectuer les travaux sur la totalité de ce vaste site, qui a été, par conséquent, exploré en partie. Étant donné l'importance de ses couches culturelles, les fouilles n'ont pu d'ailleurs qu'avoir un caractère de sondage.

Ce texte qui paraît après le décès du professeur J. Korošec porte néanmoins sa signature, car sa rédaction a été rendue possible par l'existence des notes qu'il avait prises au cours des fouilles et de notes concernant les hypothèses et conclusions au sujet de ces travaux, qu'il avait eu l'occasion de développer personnellement.

Quelques problèmes techniques nous ont contraint à réduire considérablement le texte et le nombre des illustrations de cet ouvrage. Il a été en particulier nécessaire d'écourter les chapitres et les données typologiques prenant en considération les relations de ce site avec d'autres cercles culturels. Ils ont été néanmoins brièvement évoqués dans la conclusion, donnant ainsi l'illusion d'un rapport peu équilibré.

Jusqu'ici, seul J. Cvijić a étudié la structure géologique de Ovče pole. D'après lui, la formation de cette région est liée à l'évaporation d'un lac qui recouvrait pendant la phase pré-néogène non seulement Ovče pole, mais aussi la plaine de Skopje.

Au cours de la phase néogène, cette région est recouverte des apports de divers courants d'eau douce. Géographiquement, elle est située entre les rivières Vardar, Bregalnica et Pčinja, c'est-à-dire qu'elle est limitée par les gorges de Taors, les pentes méridionales du massif Osogorska Planina et par la chaîne de montagnes Bogoslovec-Hisar. Le relief oriental de la plaine d'Ovče pole se compose de pentes nues symétriques, bordant les lits des rivières. Le sédiment géologique consiste en couches non poreuses. C'est la raison pour laquelle les rivières débordent au printemps et pendant les grandes pluies. La rivière la plus importante de cette région est l'Ovčepolska reka, un affluent du fleuve Bregalnica. La vallée de l'Ovčepolska reka s'élargit près du village Amzibegovo, où elle se transforme en région vaste et fertile, permettant l'agriculture, les plantations de vignobles et l'élevage.

Le site de Barutnica se situe sur les pentes de la colline Krušica, à 2 km d'Amzibogovo, à 2 km également de la gare de chemin de fer de Ovčje pole, et enfin à 600—700 mètre du niveau «33—35 km» du chemin de fer menant de T. Veles à Štip.

Les fouilles de 1960 ont englobé une partie d'un complexe d'habitat néolithique⁵ mesurant environ 500—550 m sur 250—300 m. Un fragment de crâne humain trouvé sur place indique que ce site a probablement été une nécropole à une certaine période. Il est par ailleurs permis de supposer, compte tenu du matériel stratigraphique, que toutes les couches ont été bouleversées par des travaux plus récents.

On a pu procéder à sept sondages. Les numéros 2, 3 et 4 se situent près du chemin de fer, les autres un peu plus loin. Du numéro 1, par exemple atteint 2 m 10; le numéro 2, par exemple atteint 2 m 10; le numéro 3, 4 m 35; le numéro 4 atteint 3 m 50; le numéro 5, 2 m 20, à 2 m 30. La sonde numéro 6 mesurait 20×4 m, était orientée E—O, et divisée en 6 carrés. Le sol vierge n'atteignait pas le même niveau partout, confirmant que le niveau primaire ne formait pas une surface plane, mais qu'une dépression de 6 m 30 de profondeur environ et orientée N—S occupait à peu près le milieu de la sonde. Selon toute probabilité, cette dépression correspondait au lit d'une rivière ou d'un ruisseau qui a été plusieurs fois nivelé. D'après la structure géologique, il a appartenu à différents niveaux, cinq en l'occurrence. Il est possible d'avancer qu'il a changé de cours après le second nivellement. Cette seconde apparition de l'eau a probablement concerné des régions plus vastes, la couche de nivellement s'étant révélée identique dans d'autres sondages. Soulignons que le sédiment des différentes couches possède exclusivement les caractères de l'eau douce. Toutes les informations stratigraphiques confirment que le climat n'a pas changé du néolithique à nos jours. De même, la faune et la flore n'ont pas changé. D'après le sondage numéro 6, trois niveaux peuvent être définis. Le niveau supérieur descend jusqu'à la première couche de cendres et de charbon. Il est caractérisé par la céramique décorée de cannelures peu profondes. Le second niveau intermédiaire, peut être assez bien défini en dépit de son remaniement par endroits. Ces derniers sont remplis de ruines

de maisons. Ils descendent environ jusqu'aux couches de remplissage. On trouve à ce niveau la céramique décorée de barbotine organisée et la céramique peinte avec des spirales de dimensions relativement importantes. Le troisième niveau (inférieur) est très remanié, le matériel le plus ancien se trouvant dans les couches supérieures et inversement. Il a sans aucun doute été formé par des dépôts de sédiment et du matériel archéologique de différents points de cette région, à l'occasion des inondations.

Sur cette place ont été découverts, lors des travaux, hormis quelques objets, des éléments de construction qui permettent de supposer que les maisons possédaient des fondations de pierre ou que les murs étaient construits dans des fosses (Gräbchelhütte).⁶ Les murs consistaient en poteaux entre lesquels des branchages avaient été tressés, l'ensemble étant recouvert de pisé.⁷ Les angles des maisons étaient renforcés et étaient droits.⁸ L'épaisseur des murs est de 25 à 30 cm ou même 35 cm. Elle est plus importante vers la base.⁹ Le pisé était recouvert d'une couleur rouge et blanche et ceci à l'extérieur comme à l'intérieur de la maison.⁸ Certaines trouvailles évoquent l'existence de drains.⁹ Bien que l'endroit ne fut pas nivelé, il n'a pas été possible de constater les dimensions et l'orientation de la maison.¹² Un certain nombre de fosses assez peu profondes et presque toujours stériles ont été découvertes.¹³ L'une d'elles est intéressante à mentionner. Elle a reçu le nom de «silo Q». La fosse est creusée en oval et son entrée est représentée par un cylindre vertical fermé par d'assez grandes pierres. Ces silos étaient vides et étaient couverts au fond d'une mince couche de cendres et de charbon elle-même recouverte d'une autre en terre noire. C'est un cas unique sur ce site.¹⁴ Outre le pisé des murs détruits, deux pierres ont été trouvées. Elles ont probablement servi de crapaudine.¹⁵ La plupart des constructions à proximité du secteur fouillé ont été détruites au crues des rivières. Parmi le matériel, il faut citer d'un incendie ou ont disparu dans les mentions l'outillage lithique et les armes en pierre: haches de type trapézoïdal et plates, haches en forme de bottier, les mêmes coupées le long de l'axe, un type de hache ayant un front particulièrement étroit. L'outillage en silex se compose de fragments de lames, de perçoirs, de mèches, de galets ronds perforés, d'un objet plus petit en for-

me d'anneau (soit un pendentif, soit une amulette), de plaquettes en pierre perforées, et d'un fragment de meule. Les parures sont représentées par les aiguilles, les bracelets de coquillage et un fragment de pendentif rond en os. Parmi les objets en os, on trouve des perçoirs, des lissoirs, burins et spatules grossièrement fabriqués²⁹ et un fragment d'os cylindrique travaillé (soit décor, soit rivet de manche), de petits galets ronds perforés (poids, ou boutons) etc...

La céramique se différencie par sa facture, ses formes, sa cuisson, son lustrage, sa décoration, etc... La distinction en céramique grossière, fine et intermédiaire selon le modèle fourni par la culture de Starčevo ne peut être prise telle quelle. L'auteur propose de distinguer de façon plus appropriée: la céramique ordinaire, qui était utilisée quotidiennement, et les groupes de céramique plus particulière, représentés par la céramique monochrome et peinte.

La facture de la céramique est en général très bonne, les récipients sont recouverts d'une couche plus ou moins épaisse (enduit) qui contient dans certains cas un dégraissant paille. C'est d'ailleurs uniquement la nature du dégraissant qui différencie la céramique fine et celle de bonne qualité. L'enduit ne sert pas uniquement à égaliser la surface du pot, mais aussi à modeler certaines parties (lèvres des ouvertures, parfois même toute la partie supérieure, etc...). Un grand nombre de fragments est recouvert d'une sorte d'engobe qui n'est pas partout identique. Certains types de céramique présentent un engobe contenant des matières grasses.

La plupart des vases sont faits d'un seul tenant, quelques uns cependant ayant été fabriquées par morceaux. La symétrie des pots et leur modelage régulier indique qu'un tour de potier a peut-être été utilisé, ainsi qu'il a été déjà constaté dans certaines cultures néolithiques des Balkans²⁷ et ²⁸. Cette céramique révèle différentes méthodes et durées de cuisson, de même que différents styles de décor peint pour certains types de vase. D'après les cassures, il est possible d'affirmer que les types les plus anciens étaient cuits jusqu'au gris-noir ou rouge et qu'ils étaient par la suite couverts d'un engobe rouge. Ces mêmes types ont parfois la surface extérieure cuite jusqu'au gris ou brun, la pâte intérieure étant de couleur noire. Un grand nombre de pots à surface extérieure rouge ont une surface intérieure grise. Pour

obtenir la couleur égale de certains types de céramique la cuisson a sans doute été effectuée sous une chaleur également répartie. Toute la céramique est lissée, et plus ou moins lustrée. Les fragments les mieux lustrés sont ceux dont la surface extérieure est couverte d'un engobe dans lequel entre une matière grasse ou colloïdale. Par contre, les fragments très sommairement lustrés appartiennent aux vases qui n'ont pas de couleur uniforme.

Parmi les techniques de la céramique de Barutnica, les fonds et les anses en présentent les plus intéressantes. Il est possible de distinguer quatre types de fonds: les fonds droits caractérisent les couches les plus récentes; les fonds arrondis ou sphériques ne présentant aucune interruption avec la paroi de la panse appartiennent aux couches les plus anciennes; les fonds aplatis caractérisent la céramique fine; enfin, le quatrième type de fonds est à peine débordant, constitué par un fond aplati auquel est ajouté un disque d'argile ou une couronne. Cette forme peut se développer en une variante et donner un socle polypode. Lorsque le disque est plus épais, il forme un pied plus haut³⁰ qui est évidé dans les couches inférieures et massif dans les couches supérieures.

Les anses sont présentes surtout sur la céramique ordinaire, rarement sur la céramique peinte et quelquefois seulement sur la céramique monochrome. La céramique très bien lustrée n'a jamais d'anse. Dans les couches stratigraphiques inférieures les anses sont généralement horizontales, tandis que celles sont verticales et horizontales dans les couches supérieures. Elles sont généralement accolées au vase.

Parmi les techniques décoratives de la céramique, il faut citer la peinture et d'autres effets esthétiques dont la bichromie «black-topper» qui prend la première place. Elle est la plus importante, la plus fréquemment rencontrée, et obtenue par la cuisson, la peinture et l'utilisation de différentes pâtes lors du modelage. Dans ce dernier cas, la partie supérieure est plus claire que la partie inférieure.

Les applications, les cordons plastiques, etc... mis à part, ce sont les motifs effectués par lustrage, la barbotine et l'estampage qui constituent les techniques décoratives les plus utilisées pour la céramique monochrome. Les types de barbotine sont variés et peuvent être classés en traînées de

doigt, d'un outil, etc... et ceci sur une base qui peut aussi être très variée, traitée par applications de la paume de la main, projection de grumeaux de terre, etc... Ce genre de technique décorative se trouve dans les niveaux inférieur et intermédiaire, mais aussi dans les couches du niveau supérieur. La barbotine peut se différencier par son aspect: barbotine non organisée (la plus ancienne) et organisée (plus récente). Les vases ainsi décorés ont leur partie supérieure plus ou moins lissée, la barbotine ne couvrant que la surface allant de l'épaule à la base. La barbotine organisée caractérise le niveau intermédiaire. La technique décorative par impressions englobe aussi diverses techniques: enfoncement d'ongles, pincements, empreintes de divers types d'outils, etc... Le décor lui-même est pratiquement toujours non organisé, certains fragments indiquent pourtant une certaine tendance à représenter des triangles.

La céramique à surface grise obtenue par cuisson présente des motifs décoratifs exécutés par lustrage et représentant des triangles et des bandes rectilignes. La céramique à surface rouge est décorée de bandes rectilignes et verticales se terminant en faisceau. Ce mode de décoration est considéré par les spécialistes comme une technique spécifique⁴¹ à ⁴²

Parmi les autres techniques décoratives, il faut citer les estampages, les incisions rectilignes profondes ou à peine visibles, les cannelures peu accentuées ou à peine visibles.

La céramique, bien que peu représentée, occupe une place importante. Elle présente toute une série de tons de rouge et de blancs pour les fonds, et de brun sombre ou noir pour les motifs décoratifs. Il est possible de distinguer plusieurs techniques de décoration à l'aide de la peinture. Le motif peut par exemple être peint avant que la surface ne soit lustrée, comme après. Dans ce dernier cas, le décor peut se détacher, laissant sur la surface des traces ternes. Certains motifs exécutés à l'aide d'une peinture assez épaisse montrent que le potier en a gratté (scraped) les bords, obtenant ainsi un décor dentelé. Les motifs linéaires ou rubanés sont leur conception rectilignes ou curvilignes. On trouve enfin des motifs composés de triangles mis bout à bout ou en composition, de manière à obtenir un motif floral stylisé. Ils peuvent être peints dans différentes couleurs sur un fond également variable.

Dans l'ensemble, ils peuvent être organisés en motifs horizontaux (comme dans le décor barbotine) et verticaux.

Après une description assez étendue de la céramique peinte et de ses techniques l'auteur traite le matériel archéologique par différents niveaux culturels. Pour ce faire, il s'appuie sur la stratigraphie de la sonde 6. Il ne fait appel à des éléments fournis par d'autres sondes que dans quelques cas particuliers, n'ayant pas été présent lors des travaux de la première campagne au printemps.

Ier horizon culturel.

On distingue trois catégories de céramique dans le premier horizon culturel:

— **catégorie A:** il s'agit de la céramique ordinaire, englobant des vases qui, vu leurs dimensions, devaient être destinés à la conservation de la nourriture. Elle est en général bien modelée et bien cuite et peut être divisée en deux sous-catégories:

— a) la première contient la céramique non décorée et dont la surface est seulement lissée, généralement gris-noir et plus rarement brun-gris et gris-rouge. Typologiquement, cette céramique, bien que nous ne possédions pas de reconstitutions, présente les grands pithos (l'épaisseur des parois varie de 2 à 4 cm), les pithos amphoriformes, les amphores et les jattes. Les formes sont globulaires ou ovales, possédant un col plus ou moins haut. Des côtes tracées à l'aide des doigts décorent ce type de céramique. Seules les jattes possèdent des anses horizontales.

— b) la seconde sous-catégorie contient de la céramique décorée à l'intérieur de laquelle on distingue deux groupes.

— **le groupe 1** contient les vases à décor barbotine, de grandes dimensions, portant des traces de doigts verticales et horizontales formant ornement, ainsi que des impressions de la paume de la main et différentes appliques en forme de bouton. Parmi les formes obtenues par reconstitution, on trouve les amphores qui sont de même type que celles du sous-groupe de la céramique non décorée. Cette classe peut être comparée aux trouvailles des sites de la Vallée de Struma,⁴³ des sites du Bassin de Sofia⁴⁴ et des sites appartenant au cercle de Starčevo-Criş⁴⁵ et dans la partie yougoslave de la Macédoine.⁴²⁻⁴³

— le groupe 2 est décoré par impressions, et englobe les vases de dimensions relativement restreintes. Les formes sont arrondies, à parois droites, avec un fond droit renforcé et aplati. Bien que ce groupe semble contenir un nombre relativement élevé de formes, il n'est possible de distinguer nettement que les écuelles et les bols. Le décor est soit organisé, soit sans organisation. Il est effectué à l'aide d'un outil à pointe mousse, ou par pincements. Ce dernier type de décor est caractéristique pour la culture de Starčevo,⁶⁴ mais il est aussi dans la vallée de Struma,⁶⁵ en Macédoine yougoslave⁶⁶ à ⁶⁷ et en Macédoine grecque,⁷⁰ dans le cercle culturel le Starčevo⁷¹ et en Thessalie.⁷² Certains fragments indiquent une tendance à représenter de cette façon des formes triangulaires, et donc un certain progrès.

— catégorie B: elle est caractérisée en général par une très bonne facture et une cuisson régulière. Elle possède des formes inconnues dans la catégorie précédente, et englobe cinq sous-catégories:

— a) la première est la céramique lustrée à surface noire, modelée dans une matière finement tamisée et qui possède en guise de dégraissant du sable et du quartz. Les fonds sont aplatis, débordants, polypodes et les pieds tronconiques et cylindriques. Typologiquement, on distingue les écuelles, les coupes, les amphores et les gobelets. Chacun de ces types peut avoir plusieurs variantes. Dans le cercle culturel de Starčevo cette céramique est identifiée par le code 5 A,⁷⁴ par la catégorie «γ» en Grèce.⁷⁵ Elle est rattachée aux phases culturelles de Sesklo.⁷⁶ Il en existe des parallèles en Macédoine grecque, dans la vallée de Struma,⁷⁹ en Macédoine yougoslave (82 à 83) et assez rarement à Starčevo.⁸⁴ En Grèce, elle n'est pas présente dans les niveaux de Sesklo.⁸⁰

— b) la seconde est la céramique lustrée à surface grise. Cette couleur peut être présente dans tous ses tons et avec divers degrés de lustrage. Certains fragments particulièrement bien lustrés donnent l'impression de la porcelaine. Typologiquement, on distingue les amphores, les gobelets, plusieurs variantes d'écuelles, des coupes à pied et des couvercles. Ce groupe de céramique était inconnu en Grèce jusqu'à une époque récente, mais d'après les trouvailles de Néa-Nikomedeja, on peut supposer qu'il appartient à la phase proto-sesklo.⁸¹ En Yougosla-

vie, on le rencontre à Vršnik (niveau III)⁸⁶ à Zelenikovo,⁸⁷ dans les sites des régions septentrionales⁸⁸⁻⁹⁰ et il est mentionnée également à Starčevo.⁹¹ Les ornements obtenus par lustrage sont caractéristiques de ce groupe.

— c) Ce groupe est composé de la céramique dont la surface brune est obtenue par le cuisson et qui est trouvée dans les couches les plus basses.⁹² La facture en est très bonne. Les pots brun-sombre sont très bien lustrés,⁹³ tandis que ceux dont la surface est plus claire sont moins bien lustrés et leur enduit contient du dégraissant paille. Ils sont semblables à la céramique de type «mottled»,⁹⁴ comme on en trouve à Vršnik. Certains fragments laissent supposer des vases de grandes dimensions, mais il n'est possible de distinguer que les écuelles, les gobelets, les amphores et les couvercles. Ce groupe de céramique est connu en Grèce,⁹⁵ à * dans la vallée de Struma⁹⁷ et à Starčevo.⁹⁸ Bien qu'il soit lié à Vršnik à la phase III⁹⁹⁻¹⁰⁰ et ¹⁰¹, il représente en Grèce la phase culturelle proto-sesklo.¹⁰² à ¹⁰³

— d) Ce quatrième groupe comprend la céramique rouge, et englobe les vases de différentes tailles et de dimensions variées. Elle se trouve dans les couches les plus basses. Typologiquement on distingue les amphores, les coupes à pied, les gobelets. Il est intéressant de remarquer que ces derniers sont soit d'un rouge intense soit rouge cerise. Les fonds sont aplatis, droits, en anneau. Ils peuvent avoir de très petits diamètres. Certains fragments permettent de supposer l'existence de fonds sphériques et arrondis. La céramique rouge est mentionnée en Macédoine, en liaison avec le groupe de Starčevo et codée A1 d'après la typologie en Thessalie.¹⁰⁵ Dans ce groupe, les variantes de couleur ne sont pas très différenciées.¹⁰⁶ Il est caractéristique de la phase Proto-Sesklo en Grèce¹⁰⁷ et de la phase Sesklo.¹⁰⁸ Il est cependant assez rare en Grèce,¹⁰⁹ tandis qu'on trouve en Thessalie un assez grand nombre de vases lui appartenant.¹¹⁰ Il est en effet assez important pour les phases culturelles Proto-Sesklo,¹¹² Pré-Sesklo¹¹³⁻¹¹⁴ et Sesklo.¹¹⁵ Il est également assez connu dans le cercle culturel Starčevo-Körös.¹¹⁶ Compte tenu de différentes qualités de la finition, du modelage, de la couleur et du lustrage il n'y a pas de doute que cette céramique a longtemps été utilisée à Barutnica, comme l'indique déjà le fait qu'on la trouve dans les sites de la Macédoine, sites

appartenant aux différentes époques culturelles et chronologiques.¹¹⁸

— e) Ce groupe est représenté par la céramique claire, d'une couleur presque blanche ou beige obtenue par la cuisson. Typologiquement, il contient les vases sphériques, à col cylindriques et tronconique. Il n'a pas été possible de faire des reconstitutions. Ce type de céramique appartient, en Grèce, aux phases culturelles Proto-Sesklo.¹¹⁹

La céramique monochrome englobe aussi deux formes de vases qui ne font pas partie des types déjà mentionnés:

— il s'agit, d'une part, des fragments de vases à lèvres horizontales, larges et éversées, trouvés dans les couches les plus basses, et appartenant à des vases de grandes dimensions, probablement à col cylindrique. La facture en est bonne, la surface extérieure rougeâtre par cuisson. Jusqu'aujourd'hui, on en trouve quelques exemples en Thessalie¹²⁰ appartenant aux couches culturelles Sesklo et Proto-Sesklo;¹²¹

— et, d'autre part, de vases en forme de potiron, de bonne facture et de couleur brune et grise. Bien qu'un profil entier de ce type de vase ait été trouvé, mais seulement en miniature, d'autres fragments laissent supposer qu'il y avait aussi des vases de plus grandes dimensions, à petit bord éversé, probablement.¹²² Le site de Vršnik a fourni quelques exemplaires semblables.¹²³ D'après leur forme, ils devaient sans doute appartenir à l'un des plus anciens types de vase, ce fait étant confirmé entre autres par les trouvailles de Grèce.¹²⁴

— f) Ce groupe réunit les objets culturels. Peu d'entre ces derniers ont été trouvés in situ. L'un d'eux est un fragment de statuette zoomorphe portant un vase sur le dos. Cependant, on ne sait quel animal cette figurine représentait. Les figurines en terre sont connues à Porodin.¹²⁵ La Grèce les connaît également, mais non dans les phases les plus anciennes,¹²⁶ bien que quelques têtes d'animaux proviennent également de ces dernières. On ne sait d'ailleurs comment les localiser.¹²⁷ Les parallèles les plus proches de notre rhyton se trouvent dans le groupe de Vinča.¹²⁸ Parmi les statuettes anthropomorphes, on peut distinguer les statuettes cylindriques et un type plus aplati. Le premier type est connu par trois fragments, l'un orné à l'aide d'un outil à dents avec des gluteac accentués, l'autre plus grossier et possédant des gluteac séparés, le troisième, dont on ne

sait s'il représente le cou ou le corps, car il a été utilisé secondairement dans un but inconnu. Les cassures des trois fragments cités permettent de déterminer la technique du modelage. Après que toute la statuette ait été modelée, elle était recouverte d'un enduit. Ce procédé est remarqué en Thessalie,¹²⁹ bien que les statuettes de cette région ne soient pas du même type,¹²⁹⁻¹³⁰ mais appartiennent au groupe Proto-Sesklo.¹³¹

Parmi le matériel qui est censé appartenir aux phases les plus anciennes du site, on trouve un fragment de jambe ayant appartenu à une statuette dont les membres inférieurs avaient été modelés à part. A ce type on peut rajouter le tronc assez plat, avec des seins en relief et un nombril. Les seins sont entourés d'une incision qui se prolonge dans le dos. Celle-ci représente probablement des bras stylisés.¹³²⁻¹³⁴ En Macédoine, les figurines apparaissent en nombre relativement élevé dans différents sites.¹³⁵⁻¹³⁷ Typologiquement, elles sont liées à des manifestations plus anciennes en Macédoine comme à Kosovo et Metohija,¹³⁸ dans la Vallée de la Morava¹³⁹ et à Starčevo.¹⁴⁰ Elles présentent toujours des variantes locales.¹⁴¹ En ce qui concerne la Grèce, ce type appartient au groupe culturel Proto-Sesklo.¹⁴²

Parmi toutes les figurines trouvées, un fragment fait exception. Cette statuette a la partie inférieure taillée en pointe. Par sa facture, elle peut être liée à la céramique peinte. Jusqu'à présent, elle est unique en son genre.

Les autels comprennent deux types: le premier est à récipient ovale et à socle rectangulaire à quatre pieds, et le second a trois ou quatre pieds saillants. Ces types sont caractéristiques en Macédoine,¹⁴⁴⁻¹⁴⁵ à Kosovo et Métohija¹⁴⁶ ainsi qu'en Thessalie.¹⁴⁷⁻¹⁴⁸

— catégorie C. Elle regroupe la céramique peinte dont le plus grand nombre a un motif ornemental peint en brun et noir sur fond rouge. Mais les motifs en blanc sur fond rouge ne sont pas rares. Il existe aussi des décors bruns sur fond brun et plus rarement rouges sur fond blanc ou beige. Enfin, on trouve des fragments blanc-rose, mais leur appartenance à la céramique peinte n'est pas certaine. En effet, dans l'ensemble de la céramique, on trouve des tessons dont la surface extérieure présente les mêmes coloris que la céramique peinte. Toutefois, ils n'ont pas de motif décoratif. Typologiquement, on distingue les amphores, les écuelles, les gobelets, les coupes à pied et

probablement les autels. D'après le motif décoratif, une partie de cette céramique se rattache aux régions méridionales des Balkans, tandis qu'une autre est proche de la céramique peinte du groupe de Starčevo.¹⁵⁰

La céramique rattachée aux cultures des Balkans du Sud est à fond blanc ou beige ou à motif décoratif spécifique en blanc sur fond brun.¹⁵¹ Bien que les fragments soient de petites dimensions, les types de vases sont discernables, les motifs eux-mêmes déterminant la forme du récipient. Le motif décoratif représentant les triangles renversés et placés en enfilade est caractéristique des terrines coniques, tandis que les triangles placés l'un sous l'autre en biais sont caractéristiques des terrines. Un fragment de petite écuelle ou d'amphore fait exception. Il est mince et décoré de triangles de couleur brun-cuir sur fond beige. Le motif décoratif des triangles sur fond blanc apparaît à Vršnik pour la première fois dans la phase I,¹⁵² sur les vases à pied en anneau.¹⁵³ Il est très proche des motifs de la culture de Sesklo.¹⁵⁴ Vu l'évolution de ce type de motif, évolution constatée dans différents sites de Grèce, deux des fragments de Barutnica peuvent être rattachés aux formes les plus anciennes,¹⁵⁵ tandis qu'un troisième est plus évolué. Il apparaît en Thessalie dans une couleur brune crayeuse.¹⁵⁶

Un fragment de vase bombé se détache de la céramique peinte à fond blanc. Il s'agit probablement d'un fragment d'épaulement. Une bande brisée rouge cerise l'orne. Il peut être rattaché à la phase Proto-Sesklo en Grèce.¹⁵⁷ Un autre tessou intéressant est peint de festons blancs sur fond brun crayeux. Entre des festons s'inscrivent des triangles. Ce tessou est unique en son genre,¹⁵⁸ et d'après la forme de vase qu'il laisse supposer, il est très proche des vases de Starčevo¹⁵⁹ et de Zelenikovo, et correspond au type B/3 de Thessalie.¹⁶⁰ Le troisième fragment qui mérite d'être mentionné appartient à gobelet de très fine facture, décoré de triangles brun-clair sur fond crème. Le motif est analogue à ceux peints en rouge sur fond beige ou blanc de Nea, Nikomedea,¹⁶¹ tandis qu'en Thessalie, il est peint en brun sur fond beige et caractérise la phase récente de Sesklo.¹⁶²

Un certain nombre de fragments et vases montrent que le motif des triangles blancs sur fond brun en composition ou en enfilade, ou même abstraits existait aussi. Ils ont pour motif de base les triangles aplatis. Bien

que ce décor soit unique en son genre, la combinaison des décors est mentionnée dans le groupe culturel Proto-Sesklo¹⁶³ et proto-Starčevo.¹⁶⁴ Dans la phase Proto-Sesklo, il apparaît dans les couches qui contiennent les bandes raturées (scraped)¹⁶⁵ tandis que les compositions abstraites se rattachent aux sites de la vallée de Struma.¹⁶⁶ Les autres motifs décoratifs rappellent plutôt le groupe de Starčevo et ceci dans les régions méridionales. Le site de Starčevo ne présente pas, parmi les formes de céramique peinte, d'amphores ni d'anses rubanées.¹⁶⁷

Parmi divers types de vases décorés en blanc se distinguent les vases à profil doux et à profil nettement accentué, comme on en rencontre en Macédoine¹⁶⁸ et à Kosovo et Metohija.¹⁶⁹ Le rapprochement de ces types avec ceux du groupe culturel de Porodin et de Karanovo n'a qu'un caractère génétique, les trois groupes culturels possédant des origines identiques ou semblables.¹⁷⁰

Les fragments à décor peint en brun sombre ou noir (bandes éfilées, etc. . .) peuvent être comparés à la céramique peinte de Vršnik¹⁷¹ et de Porodin.¹⁷² Les motifs représentant des méandres peuvent être rattachés à Zelenikovo.¹⁷³ Le fragment d'un pied tronconique à motif curviligne et bande en zigzag peints sur fond clair rappelle le décor de Thessalie,¹⁷⁴ et ceci dans le groupe de Dimini.¹⁷⁵ Dans les couches plus récentes apparaît une céramique peinte finement modelée et dont le décor est composé de bandes noires entourant le vase en spirales. Elle n'a pas son semblable jusqu'à présent et se rattache peut-être aux motifs d'Olyntos¹⁷⁶ et de Zelenikovo.¹⁷⁷ Les spirales décorent des vases de dimensions plus importantes et plus grossièrement modelés, liés à ceux de Macédoine (191—193) et au matériel des sites du groupe de Starčevo, mais dans les régions méridionales.¹⁷⁸

Ilème horizon culturel.

Le matériel de la couche inférieure est varié, les nouvelles manifestations étant mélangées à celles provenant du sédiment déjà décrit.¹⁷⁹ Il n'est pas possible, vu la situation générale, de préciser si ces dernières appartiennent aux anciennes formes mais plus évoluées, ou si elles représentent une phase intermédiaire dont le matériel est mélangé. Par contre, les couches supérieures sont dis-

tinctes et contiennent un matériel spécifique soulignant l'existence d'une nouvelle phase culturelle et chronologique de ce site.

Bien que la céramique de cet horizon se distingue également en trois catégories, l'évolution de certaines formes montre un certain changement. Ainsi la céramique dite «barbotine» ne peut plus être englobée dans la catégorie A, quelques fragments faisant cependant exception. De même, celle ayant la surface extérieure en partie lustrée et en partie décorée de barbotine ne peut plus appartenir à la céramique monochrome, mais compte tenu de l'effet esthétique, former une catégorie bichrome spécifique. Cette céramique joue un grand rôle dans cette phase. Elle est divisée en catégories A, B, et C, avec les mêmes caractéristiques que dans le niveau précédent, mais une autre catégorie D regroupe la céramique bichrome non peinte. La céramique de ce niveau est dans l'ensemble d'une très bonne facture et elle est modelée dans la terre à laquelle on a ajouté comme dégraissant du quartz en proportion relativement élevée. Le dégraissant paille n'est plus utilisé. Dans les couches supérieures — récentes — de cet horizon, les récipients sont apparemment plus souvent modelés d'une

Catégorie A:

a) **céramique non décorée**, comprenant des vases de grandes dimensions, surtout des écuelles coniques dont l'ouverture mesure jusqu'à 95 cm de diamètre;

b) **céramique décoré uniquement à la barbotine**. Les formes des deux sous-catégories «a» et «b» sont semblables aux types des sous-catégories provenant du niveau inférieur. La seule différence consistent en quelques éléments plus jeunes, comme c'est le cas de la forme biconique, certains types d'anses verticales, etc...

Catégorie B:

Elle n'est plus représentée par des couleurs de la surface extérieure nettement discernables, bien que l'on trouve encore du noir et plus rarement du rouge. La céramique est modelée dans de l'argile à dégraissant sableux et quartz. La surface est plus ou moins lustrée. Les formes sont les mêmes

pour toute la catégorie, les vases en miniature eux-mêmes ressemblant aux grands récipients. La finition de la surface extérieure — lustrage — n'est plus exécutée en fonction de la couleur de la surface. Parmi les formes, les amphores sont plus arrondies et rappellent les anciennes formes globulaires. Enfin, certaines formes nouvelles apparaissent, tel le vase à col très rétréci et dont la partie inférieure est conique. Les vases biconiques, les écuelles coniques, dont les bords sont légèrement renforcés sont le plus souvent représentés, ainsi que, dans les couches supérieures, les coupes à pied cylindrique, soit évidé, soit massif. Ce dernier type de vase est semblable aux écuelles. Il est possible de rattacher à ces formes les grandes applications oblongues, à profil allongé et verticalement perforées, semblables à celles de la phase I de Dimini en Thessalie.¹⁹

Parmi les petits récipients se trouvent des coupes hémisphériques et assez basses qui peuvent être décorées sous les lèvres par des triangles incisés et hachurés. Les coupes coniques sont aussi présentes. Les ouvertures de bouteilles présentent une certaine particularité dans cette catégorie, puisqu'elles sont des lèvres étirées vers l'extérieur de manière à former une surface horizontale.

Leurs bords ne sont pas décorés. Le profil entier de ce type est incertain, puisqu'il est impossible d'en reconstituer la partie inférieure. On trouve des formes semblables parmi la céramique peinte de Thessalie dans la phase plus récente de Sesklo,²⁰ en Bulgarie, parmi les autels.²¹ Si on prend en considération les exemples ayant les mêmes caractéristiques et trouvés dans différents sites de Macédoine²² parmi le matériel des sites appartenant au groupe culturel de Vinča,²³ nos fragments font partie de bouteilles relativement grandes.

Catégorie C:

Comparés à ceux du niveau inférieur, il apparaît que ce matériel appartient selon toute probabilité à la céramique peinte. Les récipients sont généralement de grandes dimensions, et semblent grossiers, bien que la facture soit compacte. Parmi les formes, on distingue les pots ou les amphores à fond droit, les écuelles et les coupes à pied. Il n'est pas possible de supposer que la partie supérieure de ces dernières était conique. Les am-

phores et les écuelles constituent une variable récente des anciennes formes. Le décor est composé de bandes sombres, curvilignes, aux extrémités effilées. Certaines branches de ces bandes se recourbent en spirale discontinue. Il est significatif de la Macédoine Orientale,²⁰⁵⁻²⁰⁷ mais est sensiblement différent du décor de la céramique peinte provenant de régions situées plus au Nord.²⁰⁸ Dans cette étude, cette céramique est rapprochée mais non rattachée au groupe culturel Dimini.²⁰⁹ Le second niveau contient également de la céramique peinte polychrome. Celle-ci apparaît également dans d'autres sites, bien que plus rarement.²¹⁰ En Thessalie, qui présente nombre d'exemples semblables à ceux de Barutnica, on rattache cette céramique polychrome à la phase A de Cukuteni.²¹²

Catégorie D:

Elle se divise en deux sous-catégories, distinguées d'après le décor et l'effet esthétique.

a) la *barbotine* est la plus fréquente dans ce niveau en ce qui concerne la facture et le décor. Elle couvre toute la surface des parois, alors que les cols sont très bien lustrés. Plusieurs traitements décoratifs ont été utilisés: adjonction d'argile, d'une couche épaisse de couleur, excision ou enlèvement de l'argile. Les motifs du décor sont plus ou moins des arcs stylisés.²¹³ Ce type de céramique est caractéristique de la Macédoine Orientale.²¹⁴

Typologiquement, on reconnaît les amphores, les pots, les écuelles à fond droit liées à la céramique de la Macédoine yougoslave et grecque, ainsi que de la Grèce du Nord,²¹⁵⁻²¹⁹ les gobelets et les vases asymétriques. La forme de la partie inférieure de ces derniers est inconnue. Bien qu'il soit possible qu'elle ait été formée par les quatre membres d'animaux,²²¹ plus probablement, ces vases étaient terminés par un fond plat²²⁰ semblable à ceux connus dans la phase Proto-Sesklo.²²²

b) la céramique «black-topped» aurait pu être assimilée à la céramique peinte, certains vases étant décorés par application d'un motif peint ultérieurement. Les vases les plus anciens sont noir-rouge, les vases jaune clair apparaissant plus récemment

(surface intérieure et bord), de même que les vases noir-gris (surface extérieure) et passant au type dit «mottled». Cette dernière variante peut être décorée d'applications plastiques ou de motifs peints en sombre, semblables à ceux de Zelenikovo à motif inorganisé, combiné avec des bandes rectilignes et des arcs en forme de guirlandes.

On trouve des formes identiques à celles de la céramique monochrome, les amphores, et les écuelles qui ont peut-être eu des pieds évidés. Une céramique semblable est mentionnée à Vršnik²²³ et ailleurs. D'après la chronologie de la culture de Starčevo, cette céramique est caractéristique de la phase II,²²⁴ comme c'est le cas de Zelenikovo.²²⁵ Bien que la céramique «black-topped» apparaisse en Thessalie déjà dans la phase Proto-Sesklo, elle ne se maintient pas longtemps.²²⁶

Parmi les *objets culturels* et autres de même genre, les *statuettes anthropomorphes* prennent la première place. Un fragment de torse représente le type dont la partie supérieure du corps est aplatie tandis que la partie inférieure est cylindrique. Les bras sont indiqués par des moignons et les doigts indiqués. Un fragment de torse et un fragment de tête et d'épaule sont munis de petits trous qui permettent de supposer des bras déjà nettement visibles et évolués. Les statuettes possédant leur tête représentent le type à cou allongé et à chevaux marqués. Il s'agit sans doute dans ce dernier cas d'un type local de figurines macédoniennes.²²⁷⁻²³⁰⁻²³⁴ Certains éléments le lient à la plastique grecque.²³¹⁻²³³ Typologiquement, il correspond au degré d'évolution le plus récent de type A.

Deux types d'autels sont connus. Le premier possède des applications plastiques aux angles de bases rectangulaires et remonte aux traditions anciennes, le second n'a pu voir sa forme reconstituée.

A ce niveau a été trouvé également un fragment de «pintadera», très proche de l'exemple de Servija.²³⁶

III ème horizon culturel.

Il est comme les précédents interrompu par des terrassements plus récents. On peut dire cependant que son matériel est nettement spécifique et qu'il représente une entité culturelle fermée.

Le plus grand nombre de pièces céramique est cuit jusqu'à la couleur gris-noir, d'une très bonne facture, et toutes les catégories possèdent les mêmes formes: écuelles, terrines, amphores et cruches, les formes biconiques, dont les assiettes, les écuelles, et les formes coniques à bords renforcés.

Catégorie A:

Les vases sont à parois très épaisses ou très minces, et ont servi à la conservation de la nourriture. Les fonds sont droits.

Catégorie B:

Les vases sont faits à la main et probablement finis au tour, d'une seule pièce, à l'exception de quelques exemples.

a) la céramique non décoré est très fine, de surface gris-noir, parfois rougeâtre, et comprend les écuelles, les amphores, jarres, coupes à pied et vases à parois perforées:

b) la céramique décoré est semblable à celle déjà décrite en «a», mais elle est décorée de cannelures peu profondes. Elle groupe des écuelles, assiettes, coupelles peu profondes, amphores et des vases asymétriques. Les écuelles biconiques apparaissent avec les anses horizontales. La perforation horizontale et le prolongement de l'anse par une application en forme de bouton donnent l'aspect d'une tête d'animal.

Catégorie D:

Elle se manifeste dans la technique «black-topped» et peut être sans décor ou ornée de cannelures.

Parmi les objets culturels figurent les autels. Il est probable qu'une figure ou un autre objet était posé sur ces derniers qui étaient décorés de bandes remplies d'impressions, la surface entre les impressions étant recouverte d'une couche rouge pastel lustrée. Certains exemples appartiennent à la technique «black-topped». Parmi le restes de figurines, il faut mentionner un fragment de bras recourbé en arc posé probablement sur la hanche, et quelques fragments grossiers dont la forme est très difficilement déterminable. Un morceau de couvercle prosopomorphe prouve l'existence de ce genre d'objet.

Parmi les trouvailles isolées, un fragment de vase anthropomorphe en forme de petite cruche biconique indique des parallèles avec le cercle culturel de Vinča,²⁰ c'est-à-dire qu'il se rattache aux petits aryballes.²⁰

Cet horizon appartient, d'après les formes, matériel etc..., chronologiquement au groupe culturel de Vinča. Bien que certains éléments soient caractéristiques de la variante classique de cette culture, les trouvailles du site de Barutnica sont étroitement liées à la variante méridionale de la culture de Vinča, variante qui se situe à Kosovo et Metohija ainsi qu'à la partie méridionale de la vallée de la Morava.

Dans les couches remaniées par le labour apparaissent, à côté des trouvailles déjà mentionnées, des éléments appartenant à l'époque du Bronze. Il n'est pas impossible que ces derniers appartiennent dans ce secteur aux trouvailles de surface et qu'ils ne soient pas originaires de ce site. Ils se distinguent par de nombreuses anses horizontales, des vases à bord très rétréci, des écuelles coniques, des vases à deux anses, etc... Le groupe culturel de Vinča ayant subsisté assez longtemps dans ces régions, il n'est pas impossible qu'il ait connu une évolution tardive. Pour le moment, on peut affirmer simplement que certains fragments et formes ont des ressemblances avec des manifestations rencontrées en Macédoine grecque de la période du Bronze.

Regroupant tous les résultats de l'exposé portant sur le matériel, l'auteur conclut que les horizons caractérisés par certaines manifestations stratigraphiques, possèdent un matériel appartenant à trois phases. L'horizon II (intermédiaire) et l'horizon III (supérieur), à l'exception des éléments plus récents de ce dernier site, représentent deux entités culturelles formées. Inversement, l'horizon inférieur, compte tenu de l'analyse de certaines manifestations, donne une image incohérente. D'un côté en effet, un certain nombre d'éléments prouvent l'existence du Néolithique ancien caractéristique de la Grèce, tandis que de l'autre les manifestations appartenant aux couches inférieures de ce niveau, et qui sont in situ, sont étroitement liées aux phases culturelles les plus anciennes, connues dans le bassin du Danube moyen, c'est-à-dire aux éléments de la culture de Starčevo. D'après la chronologie élaborée pour les régions septentrionales, l'existence de la culture de Starčevo est synchro-

nisée avec certaines phases du Néolithique ancien en Grèce, c'est-à-dire, dans la chronologie relative, avec la phase Pré-Sesklo et Sesklo dans les régions septentrionales grecques.²⁹ En s'appuyant sur ces données et compte tenu du fait que le même système chronologique est valable aussi pour cette partie de la Macédoine,³⁰ les manifestations du niveau inférieur de Barutnica devraient représenter aussi une unité homogène. L'analyse précédente a cependant montré qu'il était possible de distinguer avec certitude différentes manifestations culturelles et des différences chronologiques sensibles entre certains éléments permettant une classification culturelle très large. Les éléments analogues et autres manifestations montrent que le niveau inférieur doit être traité d'après le système chronologique des régions septentrionales de la Grèce et qu'il s'écarte par de nombreux éléments du système considéré jusqu'à présent pour la Macédoine yougoslave. Bien que l'apparition du groupe culturel grec dans nos régions soit jusqu'à un certain degré une manifestation nouvelle, ce fait n'a rien d'étonnant. On aurait d'ailleurs dû s'y attendre, d'autant plus qu'un certain nombre de facteurs suscitaient une évolution culturelle identique ou semblable. Le principal rôle dans cette situation a probablement été joué par les éléments suivants:

- 1 — les excellentes communications qui lient nos régions à la Grèce,
- 2 — la proximité immédiate des régions grecques,
- 3 — le caractère analogue, sur le plan géographique et bio-physique des deux régions, qui a donné une même structure économique et partant probablement une structure sociale très proche, à une époque où ces facteurs primaires ont servi de base à la formation de certains aspects culturels.

Compte tenu de ces éléments et des faits chronologiques et culturels de certaines manifestations, comme c'est le cas des données stratigraphiquement sûres, il n'y a pas de doute que les plus anciennes manifestations de ce site appartiennent à une phase plus ancienne que celle dont le matériel est trouvé in situ dans nos sondages.

En s'appuyant sur les constatations chronologiques et culturelles, il est certain que, vu le niveau non remanié le plus bas, les éléments des groupes culturels ont un caractère secondaire, d'autant plus que dans

ce cas ils peuvent représenter des décombres de l'humus préhistorique ancien et remanié par la formation du niveau de la phase culturelle plus récente. De même, étant donné les caractéristiques de la dépression mentionnée au début de ce travail, il n'est pas impossible que ce sédiment soit constitué par le dépôt par l'eau du matériel provenant d'une région assez proche ou géographiquement plus haute.

L'analyse typologique du matériel appartenant aux manifestations les plus anciennes de ce niveau distingue les éléments appartenant à la culture Proto-Sesklo. L'auteur a déjà mentionné que cet horizon comprenait aussi quelques éléments plus archaïques parallèles à la céramique ancienne de Thessalie, mais qui pouvaient manifester un aspect culturel encore plus ancien.³¹ Ces éléments apparaissent-ils dans ces régions dans une manifestation culturelle spécifique, ou bien sont-ils liés à un groupe culturel plus récent? D'après l'auteur, les recherches effectuées ne peuvent pas encore apporter une solution à cette question. Bien que des sites Paléolithiques n'aient pas encore été trouvés en Macédoine,³² ni des sites ayant une évolution spécifique depuis les périodes les plus anciennes, certaines formes de céramique, parmi lesquelles les vases dits «en forme de potiron»,³³ soulignent la possibilité de l'existence d'un substrat autochtone dont les bases se distinguent jusqu'à un certain point de celles de la Grèce. Ce problème pourrait être élucidé par de nouvelles recherches dans ces régions.

Sans tenir compte de ces hypothèses non encore vérifiées, un certain nombre de fragments peuvent être attribués avec sûreté à la culture Proto-Sesklo. Ce sont ceux qui appartiennent, selon la catégorisation de la céramique de Thessalie, à la céramique monochrome de type A 1 (exemples qui ont été considérés, lors de l'examen du matériel, comme les plus anciens), et du type A 4 et A 5. La céramique peinte appartenant au même cercle culturel est à motif rouge intense et rouge ocre sur fond blanc. Compte tenu des trouvailles de certains sites grecs, la céramique peinte en blanc sur fond rouge brun appartiendrait, avec quelques réserves, également à ce cercle culturel.³⁴

En plus de ces constatations faites par comparaison avec des manifestations analogues, il existe probablement d'autres éléments de ce groupe culturel, mais ils ne peu-

vent pour le moment être nettement discernés compte tenu de l'insuffisance du nombre d'entités culturelles fermées dans cette phase. A cette dernière appartiennent probablement certaines formes à base décomposée, faisant partie de la céramique peinte en noir. Ces manifestations sont inconnues pour le moment en Grèce, et ne connaissant pas leur appartenance, on les suppose spécifiquement locales. Pourtant l'hypothèse d'une évolution indépendante, même locale, ne doit pas être omise, que celle-ci se soit déroulée sous influence extérieure ou qu'elle s'appuie sur des manifestations plus anciennes.²⁴⁵

Les éléments du groupe culturel Sesklo constatés dans la céramique monochrome et peinte renforcent l'existence du groupe culturel grec. Certaines formes et motifs décoratifs de Barutnica affirment la liaison génétique existant entre ces régions et la culture de Grèce, comme le caractère semblable de l'évolution culturelle des deux régions. Cette affirmation est encore mieux fondée du fait que la différenciation des motifs décoratifs en forme de triangles peut représenter plusieurs phases d'évolution. La phase la plus récente se manifeste par un motif «baroque» de triangle, ainsi que par le changement de couleur du motif lui-même. Cette évolution comprend certaines manifestations qui n'ont pas de parallèles dans le cercle culturel grec. Il s'agit de l'apparition des motifs ou compositions florales abstraits, l'élément de base de ces compositions représentant des triangles étirés dont la forme révèle qu'ils se rattachent à l'une des phases les plus récentes de cette culture. L'utilisation de la couleur blanche pour le motif, comme la forme nouvelle et plus récente du vase qui possède ce décor contribuent à une constatation de cette nature. L'auteur considère également que le décor constitué par des triangles mis en enfilade, lié au groupe culturel Proto-Sesklo, compte tenu des données précédentes, peut former une variante plus libre mais contemporaine des motifs en rouge sur fond blanc. La céramique étant distinguée en deux groupes d'après la couleur du motif décoratif tout en accusant certaines différences dans les détails de forme, il semblerait que là aussi la forme des vases n'est pas entièrement déterminante.²⁴⁶ Un élément faisant partie de la composition florale de Barutnica²⁴⁷ qui se retrouve également en Thessalie dans la céramique à motif rouge et qui fait

partie de la composition des bandes horizontales, présente des lignes verticales remplies de points colorés.²⁴⁸ Les compositions florales du groupe culturel Proto-Sesklo sont étroitement liées aux formes de vases. Ceci est également prouvé par un fragment trouvé à Barutnica et dont le décor est un triangle divisé.²⁴⁹

L'auteur ne peut dans l'état actuel des recherches avancer des conclusions importantes, mais il peut avec assez de sûreté, en s'appuyant sur les observations précédentes, affirmer qu'à côté des éléments spécifiquement grecs se distinguent certaines manifestations dans les plus anciennes phases. Par leurs caractères, ces manifestations ne représentent pas, selon toute vraisemblance, des éléments d'importation, mais une composante qui joue un rôle assez important dans la formation des cultures du Néolithique ancien dans ces régions.

Parmi les éléments qui présentent un double caractère se trouve une figurine anthropomorphe. A l'exception de deux fragments de figurines stéatopyges semblables à celles trouvées dans d'autres sites,²⁵⁰ le type général constaté à Barutnica appartient au type caractérisant la culture Proto-Sesklo dans les régions occidentales de la Macédoine grecque. Le type de Barutnica s'écarte du style naturaliste caractéristique du groupe culturel Proto-Sesklo et Sesklo de Thessalie. En outre, est ici représenté le type de figurines dit cylindrique et qui est considéré comme un type continental lié aux régions des Balkans du centre.²⁵¹ Bien que ce type de figurines soit lié avec sûreté, d'après des éléments stratigraphiques relevés à Vršnik, à la phase Sesklo, il n'est pas exclu, d'après les remarques déjà avancées, qu'il apparaisse déjà dans la phase Proto-Sesklo, et par conséquent qu'il soit contemporain des figurines dont les jambes sont modelées séparément.

L'auteur fait également quelques remarques sur la céramique décorée par impression. A Barutnica, elle a plusieurs variantes et types. Par les formes de ses vases et par son décor, elle appartient au type de la Méditerranée Orientale, et fait partie des manifestations les plus anciennes du cercle culturel grec de site. Bien que certains exemples correspondent aux trouvailles secondaires, leur place chronologique est connue d'après le site de Vršnik. Dans ce dernier, cette céramique appartient au niveau infé-

rieur.²⁵² Il reste que plusieurs points sont peu clairs en ce qui concerne le parallélisme entre les sites de Barutnica et de Vršnik. Bien que le contenu céramique du niveau de Vršnik corresponde tout à fait à la phase ancienne de Sesklo en Thessalie, l'auteur considère qu'il y a pour le moment trop peu d'informations pour résoudre ce très important problème. Il laisse donc ouverte la question de l'existence en Yougoslavie méridionale d'un niveau confirmant la période d'inoccupation entre la phase Proto-Sesklo et Sesklo.²⁵³ La solution de ce problème résoudrait un autre, qui lui est étroitement lié, à savoir que l'apparition dans le complexe culturel grec de la céramique décorée à la barbotine correspondrait à un élément étranger.

Parmi les manifestations appartenant au cercle culturel grec mais se trouvant également en Yougoslavie méridionale se trouvent aussi ceux qui se rattachent à la culture de Dimini des régions septentrionales de la Grèce. Comme les exemples précédents, il ne s'agit pas non plus de trouvailles in situ. Si on exclut les fragments liés à des éléments identiques ou semblables des sites grecs, le reste du matériel ne se différencie ni par la couleur, la forme des vases, et en partie ni par les motifs décoratifs de celui qui possède les caractéristiques générales du groupe culturel de Dimini. Cette ressemblance se manifeste essentiellement dans les motifs décoratifs de la céramique peinte et par l'utilisation de couleur brune et brun-sombre pour le décor, bien que l'utilisation du blanc sur fond brun persiste encore. Compte tenu de cette évolution de la décoration en relation avec les motifs verticaux et hormis un seul fragment trouvé dans ce site et décoré en blanc sur fond brun, on peut conclure que les débuts de ce nouveau style en Macédoine sont liés à une phase relativement récente. L'auteur a déjà mentionné qu'il n'est pas impossible, si l'on en juge d'après l'exécution du motif décoratif, que ces débuts soient liés à la phase Sesklo.

La céramique de cette phase est caractérisée par des vases qui, par certains détails tels que les bords étirés, les formes marquées des panses à leur plus grande circonférence, etc..., indiquent des manifestations évoluées plus récentes. Cependant, parallèlement à ces dernières, persistent, surtout parmi la céramique peinte et fine, des éléments à l'aspect traditionnel.

Parmi le matériel de la phase récente de cet horizon se trouve un certain nombre d'éléments très proches de la culture de Starčevo et qui se remarquent sur les sites de cette période en Macédoine. Ils s'accompagnent de la céramique peinte et grossière décorée à la barbotine. Considérant les différentes phases chronologiques de la culture de Starčevo²⁵⁴ et le fait qu'elles sont liées à la céramique peinte caractéristique des sous-phases IIa et IIb de cette même culture,²⁵⁵ la question de l'apparition pour la première fois de la céramique décorée à la barbotine dans ces régions reste ouverte. La principale raison qui empêche d'avancer des conclusions certaines tient à l'insuffisance des sites possédant des données de chronologie relative sûres. Le site de Vršnik fait ici exception.²⁵⁶ La céramique à la barbotine apparaît à son niveau IV, c'est-à-dire qu'elle fait partie de la phase IIa de Vršnik.²⁵⁷ Celle-ci est également caractérisée par la céramique peinte en sombre sur fond clair. Le motif décoratif est rectiligne. On remarque aussi des manifestations analogues sur le site de Barutnica, mais il possède aussi la céramique peinte en blanc. Dans le cas de cette dernière, les motifs sont semblables à ceux de la céramique de la culture de Starčevo mais ne sont pas brun-sombre comme à Starčevo. Ces remarques amènent à conclure que la céramique décorée à la barbotine apparaît dans ces régions pendant la phase correspondant aux sous-phases IIa et IIb de Starčevo.²⁵⁸

Ces nouveaux éléments présentent-ils, compte tenu des manifestations ayant des analogies proches ou lointaines avec les régions grecques, également certaines différences chronologiques dans cette phase? Les différentes publications portant sur le matériel de certains sites ne répondent pas à cette question, mais il est possible d'admettre avec certitude que les manifestations caractéristiques de la culture de Starčevo apparaissent toujours mélangées aux éléments déjà cités dans les régions de la Macédoine, et que par conséquent celles-ci ne font pas partie de son cercle culturel.²⁵⁹

Bien que ces faits soient pratiquement certains, la pénétration des influences de la culture de Starčevo est suffisamment importante pour que l'évolution de certains éléments dans la phase culturelle de ces régions ait un aspect culturel spécifique. Dans l'horizon intermédiaire, ce nouvel aspect culturel est notable dans une certaine relation

entre différentes catégories de céramique. Par exemple, ce niveau possède de la céramique en moindre quantité. Le motif décoratif plus libéral, la couleur et la facture montrent la phase évolutive finale de cette céramique. La céramique monochrome, malgré une bonne facture, n'a plus ce large répertoire de couleurs obtenues par la cuisson ou par engobage. Seules la céramique noire et celle bien lustrée se maintiennent. Cette dernière perd cependant son aspect gras malgré une bonne facture et modelage soigné. La céramique rouge est aussi présente, mais elle est d'une qualité inférieure et d'un modelage plus grossier.

Dans cet horizon culturel, la céramique décorée à la barbotine connaît par contre une évolution spécifique. Elle est ici aussi la plus nombreuse. Le vase conique constitue sa forme typique. Elle était utilisée généralement dans les phases plus anciennes pour les récipients d'une utilisation quotidienne.²⁰⁰ Les autres formes de la céramique décorée à la barbotine sont celles de la céramique monochrome. Ainsi, pour la première fois, apparaît dans les deux groupes le vase à bord rentrant et très rétréci, et dont la partie inférieure n'a pu être reconstituée. Il est presque sûr, cependant, qu'il a appartenu au type dit «piriforme» ou type de Budmir. En Thessalie, il n'apparaît que dans une phase plus récente et par conséquent, il n'est pas impossible qu'il fasse partie d'un autre cercle culturel. Il est caractéristique du cercle culturel adriatique, et est considéré comme une forme principale.²⁰¹ Un certain nombre d'éléments de ce dernier cercle sont remarqués parmi le matériel de cultures qui sont, entre autres, très proches de cette région de Macédoine déjà dans la phase Dimini en Grèce,²⁰² et il est donc probable que l'origine de ce type de céramique doit être cherchée dans cette région.²⁰³

La seconde catégorie de céramique importante de cet horizon est la céramique «black-topped». Dans certains cas, elle présente les caractères de la technique «motled».

Les différents types de céramique et les relations entre eux dans ce niveau amènent l'auteur à souligner le caractère propre d'une entité culturelle fermée. Le mélange du matériel avec l'horizon inférieur se retrouve seulement dans la couche située immédiatement au-dessus de la couche de nivellement et est le résultat de la formation du nouveau

sédiment. Inversement, le mélange du matériel de cet horizon avec celui de l'horizon supérieur est dû à des terrassements assez récents. Par conséquent, le fait de n'avoir pas trouvé le matériel appartenant au second niveau du site (les types de la céramique peinte, décorée à la barbotine organisée) dans les couches situées au-dessous de la couche de nivellement dans le carré 6 ni dans d'autres carrés, confirme que le dernier nivellement de la dépression peut représenter une limite relative de la stratigraphie.

Ces observations rendent légitimes la distinction entre les manifestations culturelles mentionnées. Cependant, la question de savoir si elles représentent une phase culturelle apparentée à la culture de Starčevo de ces régions, ou si elles correspondent à un nouveau groupe culturel, reste ouverte.²⁰⁴ Une certaine dépendance du motif décoratif curviligne par rapport aux manifestations culturelles plus anciennes appuie la première supposition, tandis que l'épaisseur du niveau culturel, comme une évolution déterminée et marquée pour les éléments de ce niveau favoriserait plutôt la seconde. Ce problème mis à part, les différentes manifestations culturelles de l'horizon intermédiaire de Barutnica montrent que cette phase culturelle joue un rôle très important dans la formation de groupes culturels plus récents. L'auteur précise encore que cet horizon, pris comme groupe culturel ou comme phase, représente le lien entre les manifestations anciennes et nouvelles, lien qui faisait jusqu'à présent défaut dans l'interprétation du passage entre le groupe culturel de Starčevo et celui de Vinča, et qui sera traité ultérieurement.

Selon l'auteur, les manifestations relevées dans le matériel de cette phase sur le site de Barutnica peuvent être constatées dans les régions orientales de la Macédoine yougoslave et elles progressent dans la direction de la Macédoine occidentale en Grèce,²⁰⁵ tandis qu'elles n'ont pas été repérées au Nord de ces régions.²⁰⁶

Deux éléments intéressants font partie de cet horizon. L'un d'eux a déjà été mentionné. Il s'agit du décor peint de bandes curvilignes liées, les aires intermédiaires étant remplies de lignes entrecroisées. Bien que ce motif soit trouvé sur un seul fragment, des trouvailles semblables sur le site de Buk-Bajer confirment qu'il ne s'agit pas d'un exemple isolé. Il est probable que ce type

décoratif représente une phase évolutive certaine dans le domaine de la céramique peinte, mais il ne peut être distingué avec certitude, faute de matériel. Il se rapproche des motifs décoratifs semblables de la phase classique de Dimini en Grèce,²⁰⁷ ainsi que de trouvailles appartenant à certaines cultures de Roumanie. Le second élément est représenté par un fragment de céramique peinte dont le décor est exécuté en polychromie et fait partie d'une spirale. L'apparition de la polychromie dans la céramique peinte en Thessalie est liée aux influences Cucuteni-Gumelnița qui se manifestent dans la stratigraphie après la phase classique de Dimini et font partie par conséquent du début de la phase Larissa.²⁰⁸ Le fragment trouvé à Barutnica, bien que de petites dimensions, appartient sans aucun doute au même type, mais compte tenu de ce genre de manifestation en Thessalie, il ferait partie d'une variante plus ancienne. Cette hypothèse est d'autant plus ferme que la seule forme de vase est d'un type plus sphérique.

Sans tenir compte de tous ces éléments qui jusqu'à un certain point font groupe à part, l'horizon intermédiaire appartient, par son aspect stratigraphique et son inventaire, à la période qui se situe entre celle correspondant, à Starčevo, à la phase IIb, et celle caractérisée par le décor de cannelures peu profondes et de bandes remplies de piquetages.

Au-dessus de cet horizon se trouve le matériel appartenant à la culture de Vinča qui, en liaison avec le bassin du Danube moyen et les régions centrales des Balkans, est la mieux étudiée dans ses aspects culturels et chronologiques. Toute analyse nouvelle est donc redondante dans un domaine de faits établis. Le seul détail à mentionner concerne le fait que le matériel trouvé sur le site de Starčevo est caractérisé par la variante dite «de Gradac» et par une variante connue dans les régions de Kosmet.²⁰⁹ Les nouveaux éléments mentionnés dans le niveau intermédiaire conduisent à souligner un fait très important. Les formes biconiques des vases présentent des formes évoluées des types caractérisés dans l'horizon intermédiaire. La technique «black-topped», le décor de cannelures peu profondes, ainsi que certains éléments culturels prolongent la tradition qui apparaît même dans les cultures plus anciennes constatées dans ces régions.

De même, les figurines sont liées à la culture de Vinča. Bien qu'on en ait pas trouvé d'entière à Barutnica, le type de statuette à tête triangulaire a dû y être représenté. Cette affirmation s'appuie sur la comparaison avec d'autres sites de cette région dont le matériel avait le même caractère. Cependant, cette variante macédonienne de la culture de Vinča a connu d'autres statuettes comme le type dit «à casque», provenant de Vršnik comme dépôt de surface et qui a des exemples identiques dans le bassin danubien.²¹⁰

À l'exception du matériel directement lié à la culture de Vinča, apparaît dans cet horizon un certain nombre de fragments qui s'écartent jusqu'à un certain point des éléments appartenant à d'autres variantes de cette culture. Les plus importants parmi ces éléments sont les vases à une anse et qui sont identifiés comme cruches. Ils sont caractérisés par un petit mamelon au sommet de l'anse. La cruche apparaît dans la culture de Vinča relativement tôt mais est rattachée généralement à la phase dite «Pločnik». Cependant, des analogies avec ce type d'anse se rencontrent, comme il a déjà été mentionné, sur les askos zoomorphes de provenance inconnue des environs de Prilepac. Il est lié par d'autres éléments, vu la chronologie relative, à la phase B2 de Vinča.²¹¹ Cette même phase correspond également à la datation de la variante de Gradac, à la phase II de Vinča-Tordos,²¹² c'est-à-dire au passage de cette dernière à celle dite «de Pločnik», phase à laquelle appartient le matériel de Predionica.²¹³

En Thessalie, ce groupe correspond par les formes de vase ainsi que par le décor à la phase Larissa. La seule caractéristique de cette dernière est la céramique peinte en blanc, manifestation qui est liée en Macédoine yougoslave au groupe Crnobuki.²¹⁴ Bien que la céramique peinte à motif décoratif analogue n'ait pas été trouvée sur le site de Barutnica, elle est liée aux coupes coniques qui sont décorées par la technique «black-topped» ainsi que par des bandes peintes en blanc.

Selon la détermination chronologique, cette variante macédonienne de la culture de Vinča est considérée comme la fin du Néolithique.²¹⁵ Cette affirmation s'appuie sur le cédoine représenté aussi dans la chronologie fait que cette culture révèle les caractères d'une base plus ancienne comme manifesta-

tion retardaire par rapport à une phase évolutive plus récente.

Dans ces régions, le Bronze ancien suit cette période du Néolithique. Ce système chronologique correspond en tous points à celui élaboré par Heurtley pour les régions occidentales de la Macédoine grecque lorsqu'on ne connaissait en Grèce que les cultures Sesklo comme manifestations du Néolithique ancien, et Dimini, phase plus récente de cette période.²⁶

Mais les nouvelles recherches menées en Thessalie ont complété dans une certaine mesure ce système. Ainsi, la phase considérée comme phase finale du Néolithique et faisant partie du début de la période suivante, à la lumière de nouveaux éléments stratigraphiques, est attribuée à une étendue plus large et plus diversifiée. De même, la phase transitoire entre le Néolithique et l'époque du Bronze est caractérisée par la phase Larissa et Rakhmani.²⁷ En reprenant la synchronisation de la culture de Vinča et la phase Larissa, sans oublier le caractère retardaire de l'évolution de l'époque du Bronze en Thessalie et en Yougoslavie méridionale, la manifestation de la culture de Vinča en Macédoine persiste-t-elle plus tardivement et même pendant la phase représentée en Thessalie par la phase Bakhmani? La question est posée. Cependant, certains éléments notés dans le matériel de Barutnica et appartenant à la culture de Vinča, ainsi que certains fragments qui pourraient être liés aux manifestations du groupe Thessalien, de

même qu'un fragment dont le décor rappelle le groupe culturel Bubanj-Hum, permettent de supposer une existence plus tardive de la culture de Vinča dans les régions yougoslaves.

D'après le matériel réuni lors des travaux sur le site de Barutnica en 1960, l'auteur conclut que le cercle culturel thessalien à l'époque du Néolithique ne s'étend pas seulement jusqu'aux régions orientales de la Macédoine grecque méridionale, mais aussi jusqu'aux régions occidentales de la Macédoine bulgare ainsi que dans la partie orientale de la Macédoine yougoslave, y compris le bassin de Skopje. Une place privilégiée est constituée à Ovče pole, qui représente déjà au Néolithique le point de jonction entre différents courants culturels venant des régions centrales, du Sud et de l'Est des Balkans. D'après le matériel, il est évident que pendant les phases les plus anciennes, cette région a subi surtout les influences méridionales qui ont pénétré, en passant par Axios et Bregalnica, très profondément dans le continent et ont formé dans ces régions le même style culturel qui existait dans la Grèce du Nord. Peu avant la fin de la phase Sesklo, d'autres courants culturels cette fois venus du Nord, ont progressé intensivement vers le Sud et Sud et ont ainsi provoqué certains changements dans l'évolution culturelle de cette région. A la suite de ces infiltrations provenant du Nord, de nouveaux groupes culturels se forment, et leur aspect est très proche de celui des Balkans du Sud, bien que la plus grande partie du matériel confirme une base autochtone.

Табле

ЛЕГЕНДА ЗА ТАБЛИТЕ: — LA LÉGENDE POUR LES TABLEAUX:

C = Сонда — S — la sonde; број арап. = број на сондата — num. arabe = le numéro de la sonde; број рим. = број на квадрантот — le numéro rom. = le numéro du carré; бројот е во заграда — les numéro dans la parenthèse = длабочине од наоди — la profondeur des trouvailles.



1



2




3




4

Сл. 1, 2. Парчиња од меѓуластена глина од куќа.
Fig. 1, 2. Tröschis mural;


Сл. 3, 4. Два камена со длабнатина во средината
Fig. 3, 4. Deux pierres avec creux ronde au milieu



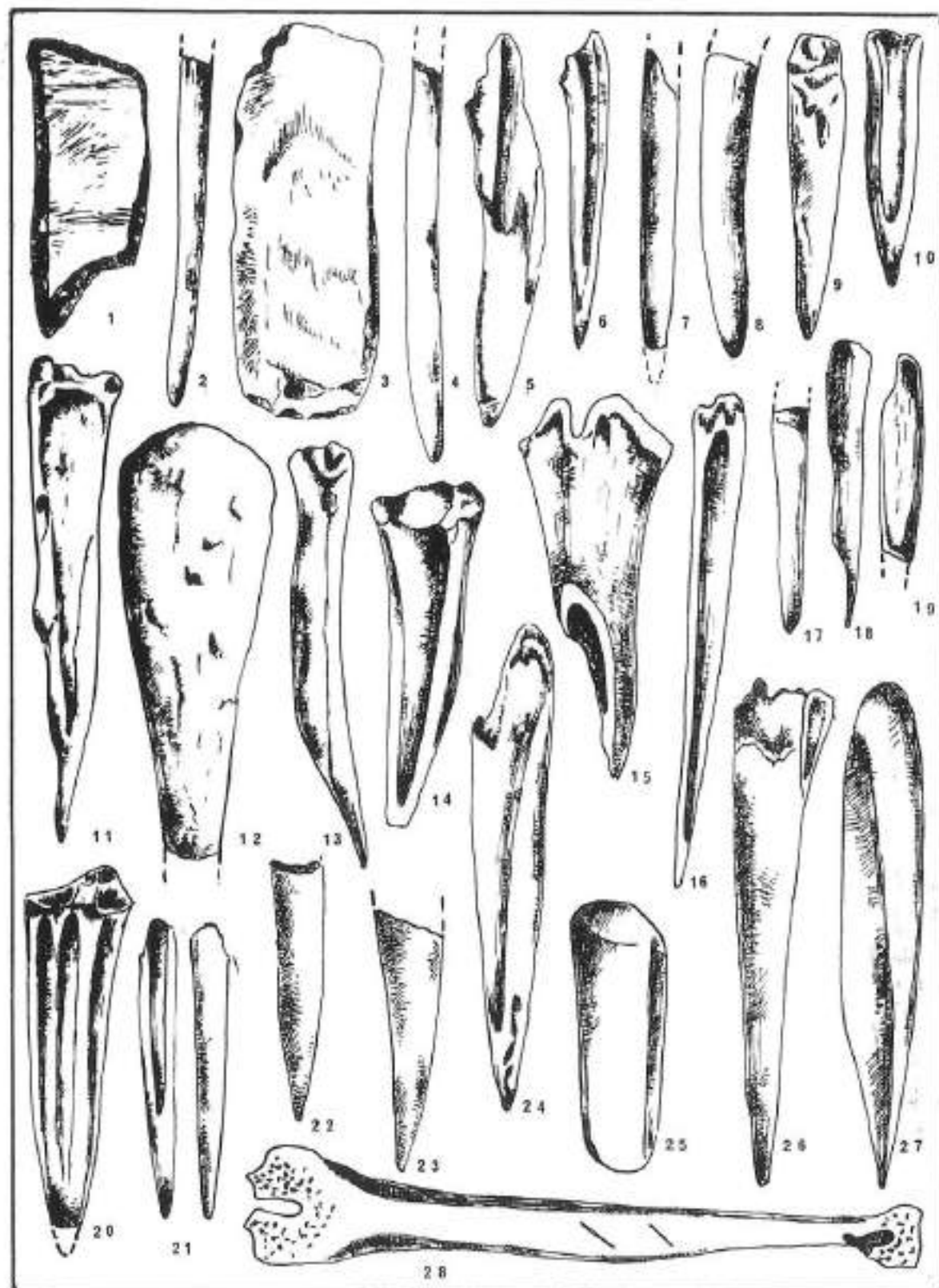
1. C = S 6/III (1.80—2.10). 4. C = S 2 (1.80—2.20). 5. C = S 3 (0.90—1.20). 6. C = S 4 (2.40). 7. C = S 6/I (4.20—4.50). 8. C = S 4 (2.40). 9. C = S 6/I (0.90—1.0). 10. C = S 6/I (0.90—1.0). 11. C = S 6/VI (0.60—0.90). 12. C = S 6/I (0.90—1.0). 13. C = S 6/I (3.60—3.90). 2—3. Случаен наход.




1. C = S 6/IV (1.50—1.80). 2. C = S 6/I (2.10—2.40). 3. C = S 6/V (4.20—4.50). 4. C = S 6/I (2.70—3.0). 5. C = S 6/III gynka — fosse $\alpha\alpha$ (1.20). 6. C = S 6/I (4.50—4.80). 7. C = S 4. 8. C = S 4 (2.10—2.40). 9. C = S 4 (2.10—2.40). 10. C = S 6/IV (1.80—2.10). 11. C = S 3 (0.90—1.20). 12. C = S 4 (2.40—2.70). 13. C = S 6/VI (0.50—1.20). 14. C = S 6/V (2.10—2.40). 15. C = S 6/IV (0.30) 16. C = S 4 (2.10—2.40).



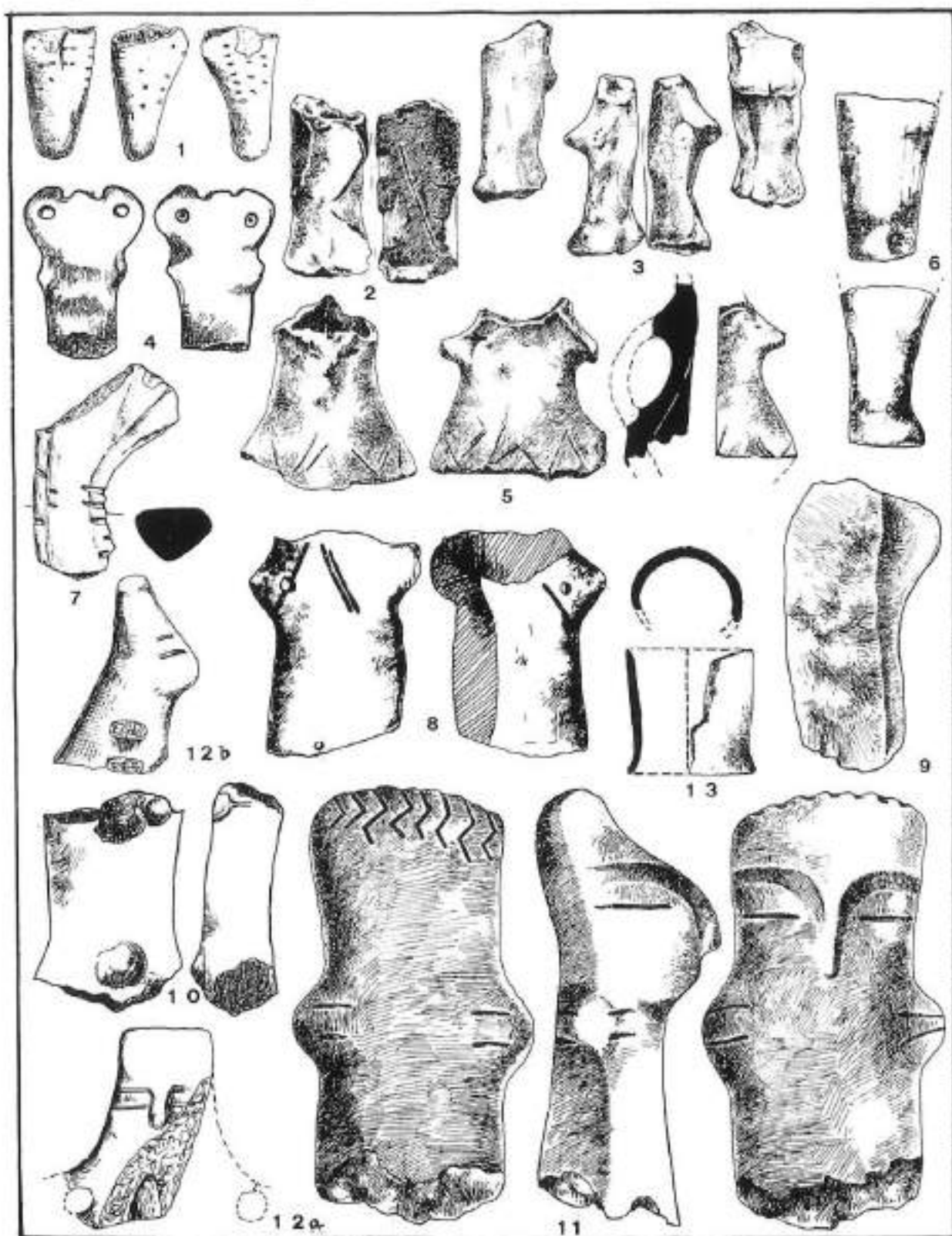
1. C = S 6/III (0.60—0.90). 2. C = S 3 (3.20). 3. C = S 6/III (1.50—1.80). 4. C = S 6/I (4.80—5.10). 5. C = S 6/I (4.80—5.10). 6. C = S 6/III (2.70—3.0). 7. C = S 6/II (3.30—3.60). 8. C = S 4 (2.70—3.0). 9. C = S 2 (0.40). 10. C = S 6/V (1.50—1.80). 11. C = S 2 (0.10). 12. C = S 6/IV (1.50—1.80). 13. C = S 2 (0.30—0.40). 14. C = S 1 (0.70). 15. C = S 6/IV (0.60—0.90). 16. C = S 3 (3.20). 17. C = S 6/I (2.70—3.0). 18. C = S 2 (0.30—0.60). 19. C = S 2 (0.40). 20. C = S 2 (0.30—0.60). 21. C = S 3 (2.10—2.40). 22. C = S 3 (2.20). 23. Случаен наод. 24. C = S 6/V (1.50—1.80). 25. C = S 6/II (1.20—1.80). 26. C = S 6/I (1.20—1.50). 27. C = S 6/V (3.30—3.50). 28. C = S 6/II (1.90—2.10). 29. C = S 4 (2.40). 30. C = S 3 (2.40).



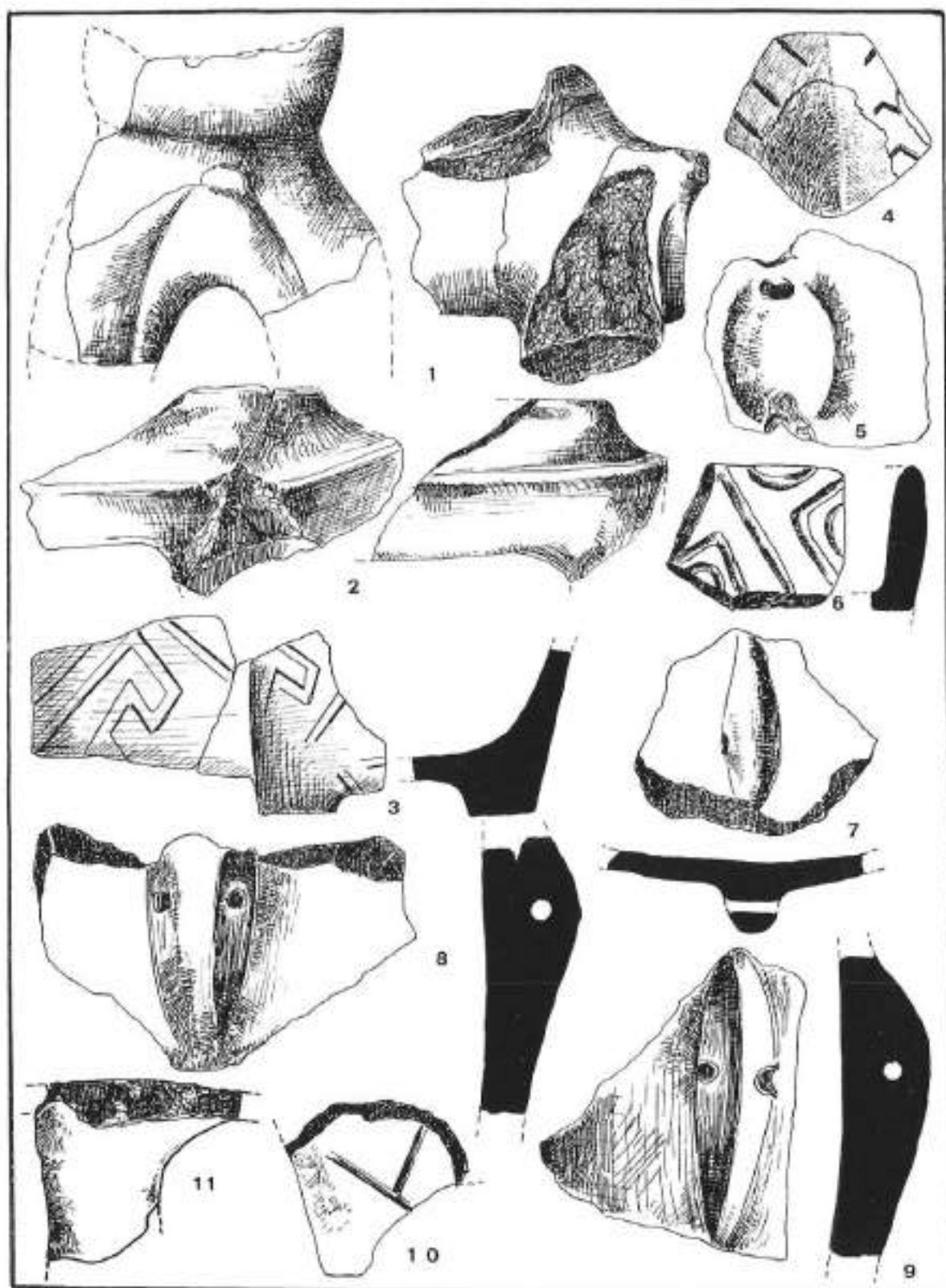
1. $\bar{C} = S 6/IV$ (0.60—0.90). 2. $C = S 6/III$ (1.50—1.80). 3. $C = S 6/II$ (2.20—2.50). 4. Случаен наод. 5. $C = S 6/I$ (1.20—1.50). 6. $C = S 6/I$ (3.90—4.20). 7. $C = S 1$ (0.90—1.20). 8. $C = S 3$ (0.90—0.20). 9. $C = S 6/I$ (1.20—1.50). 10. $C = S 6/V$ (0.40—0.90). 11. $C = S 6/II$ (0.30—0.75). 12. $C = S 6/I$ (1.20—1.50). 13. $C = S 6/II$ (1.50—1.80). 14. Случаен наод. 15. $C = S 6/V$ (3.0—3.30). 16. $C = S 6/II$ (1.20—1.50). 17. $C = S 6/I$ (3.30—3.60). 18. $C = S 6/V$ (4.20—4.50). 19. $C = S 6/V$ (2.10—2.40). 20. $C = S 6/II$ (4.20—4.80). 21. $C = S 6/V$ (2.20—2.80). 22. $C = S 6/VI$ (0.40—0.90). 23. $C = S 6/III$ (1.50—1.80). 24. $C = S 6/V$ (1.80—2.10). 25. $C = S 6/I$ (0.30). 26. $C = S 6/I$ (2.70—3.0). 27. $C = S 6/II$ (2.20—2.80). 28. $C = S 6/V$ (1.50—1.80).




1. C = S 6/II (1.10). 2. C = S 3 (3.50—3.80). 3. C = S 6/II (4.20—4.80). 4. C = S 6/V (3.30—3.60). 5. C = S 6/III (1.80—2.10). 6. C = S 6/I (1.0). 7. C = S 6/V (4.20—4.50). 8. C = S 6/I (4.20—4.80). 9. C = S 6/V (3.60—3.90). 10. C = S 6/I (3.90—4.20). 11. C = S 6/V (2.10—3.0). 12. C = S 6/I (1.20—1.50). 13. C = S 6/I (1.20—1.50). 14. C = S 6/I (2.70—3.0). 15. C = S 6/I (2.40—2.70). 16. C = S 4 (1.80—2.10). 17. Случаен нвоа. 18. C = S 6/I (3.90—4.20). 19. C = S 6/V (3.60—3.90). 20. C = S 6/V (4.20—4.50). 21. C = S 6/II (0.60). 22. C = S 6/II (0.60). 23. Случаен нвоа.



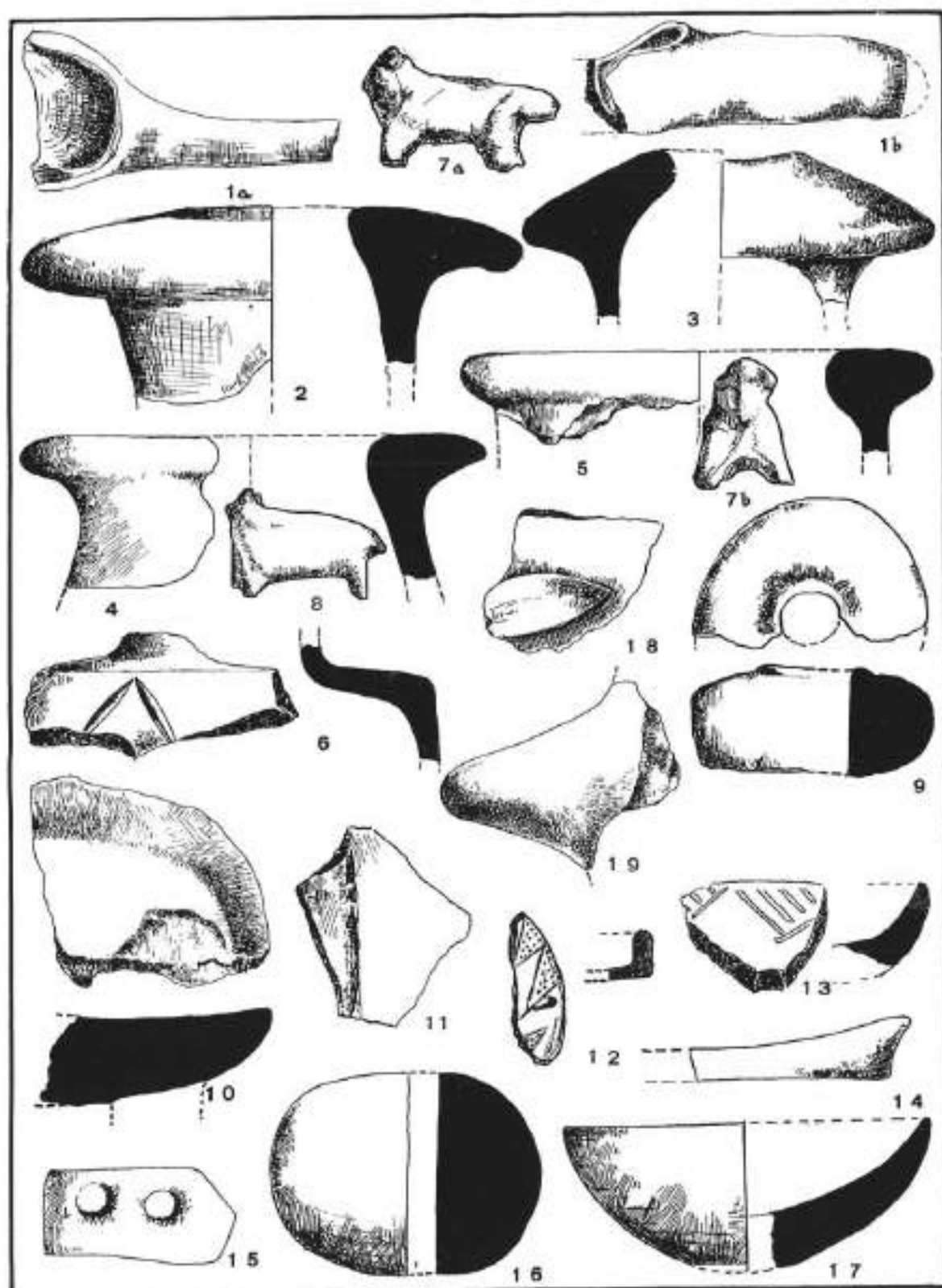
1. C = S 6/IV (0.60—0.90). 2. C = S 3 (1.30). 3. C = S 6/I (0.60—0.90). 4. C = S 6/V (0.30—0.60). 5. C = S 6-V (1.20—1.50). 6. C = S 5 (1.10). 7. C = S 6/II (0.30—0.60). 8. C = S 3 (1.20). 9. C = S 3 дупка = fosse »Z« (1.36). 10. C = S 6/III (1.20—1.50). 11. Случаен наод. 12. C = S 3 (1.30). 13. C = S 6/III (0.90—1.20).



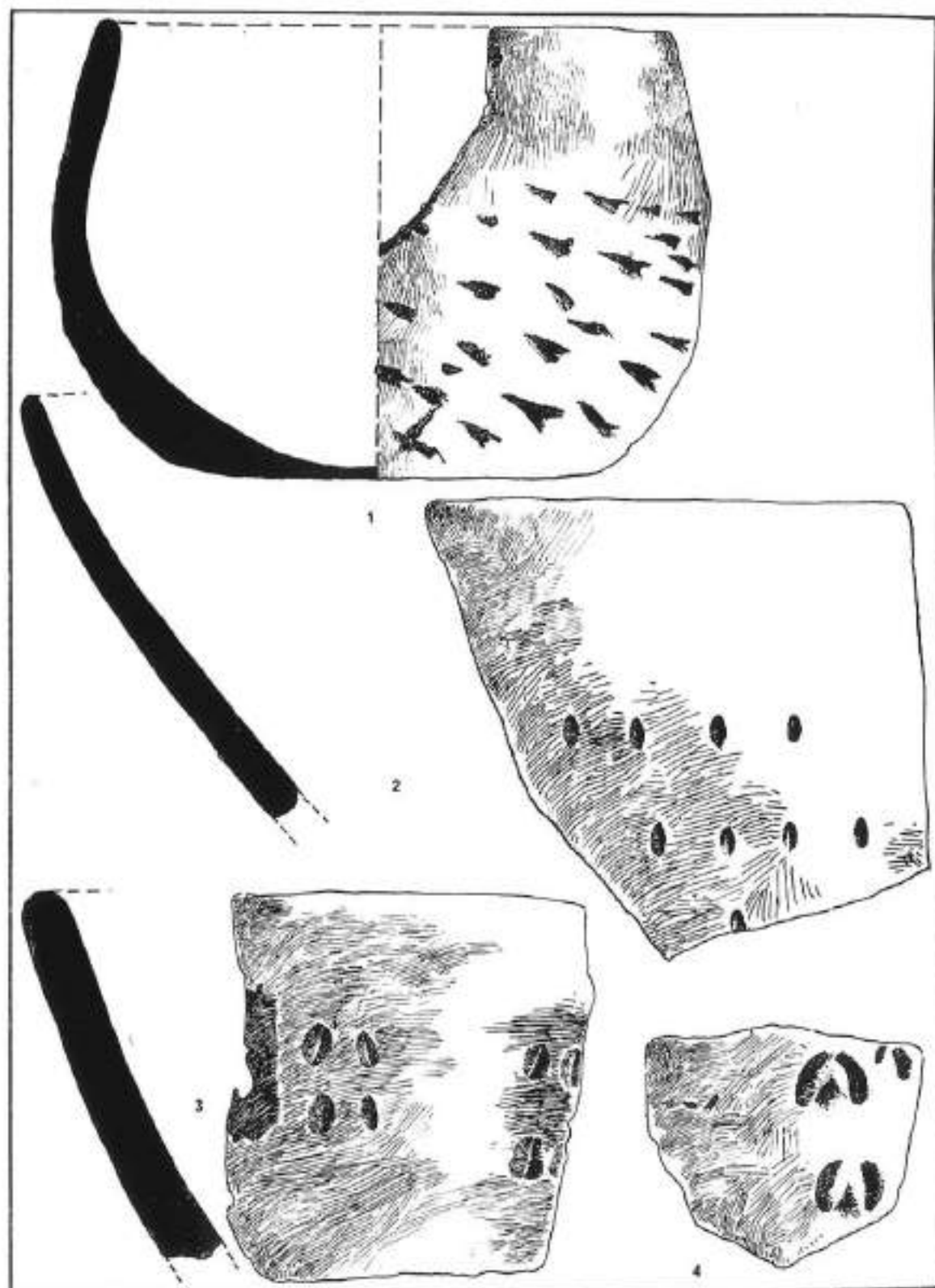
1. C = S 6/I (5.70—6.0). 2. C = S 6/I (4.20—4.50). 3. C = S 3 (1.80). 4. C = S 3 (1.50—1.80). 5. C = S 6/II (4.20—4.80). 6. C = S 6/I (2.40—3.70). 7. C = S 6/III (1.50—1.80). 8. C = S 6/II (1.80—2.20—2.30). 9. C = S 6/II (1.80—2.20). 10. C = S 6/V (1.20—1.50). 11. C = S 6/V (2.20—2.70).




1. C = S 6/VI (0.90—1.20). 2. C = S 6/VI (0.60—0.90). 3. C = S 6/III (1.20—1.50). 4. C = S 6/II (1.50). 5. C = S 6/I (0.30—0.60). 6. C = S 3 (1.80). 7. C = S 6/VI (1.20—1.50). 8. C = S 6/III (1.20). 9. C = S 6/III (0.60—0.90). 10. C = S 6/I (1.50—1.80). 11. C = S 6/III (1.50—1.80). 12. C = S 6/III (3.70—4.0). 13. C = S 6/I (4.20—4.50). 14. C = S 6/V (2.20—2.70). 15, 16. Случаен наод. 17. C = S 6/I (2.70—3.0).




1. C = S 6/V (1.80—2.10). 2. C = S 6/II (2.80—3.30). 3. C = S 6/I (3.60—3.90). 4. C = S 5 (1.20). 5. C = S 5 (1.5). 6. C = S 6/I (1.50—1.80). 7. C = S 3 (1.85). 8. C = S 6/I (2.40—2.70). 9. C = S 6/I (0.90—1.0). 10. C = S 6/I (5.20). 11. C = S 6/V (2.40—2.70). 12. C = S 6/V (1.50—1.80). 13. C = S 6/V (2.70—3.0). 14. C = S 6/I (2.70—3.0). 15. C = S 6/I (4.50—4.80). 16. C = S 6/I (1.20—1.50). 17. C = S 6/IV (2.70). 18. C = S 6/I (2.40—2.70). 19. C = S 5 (1.50).



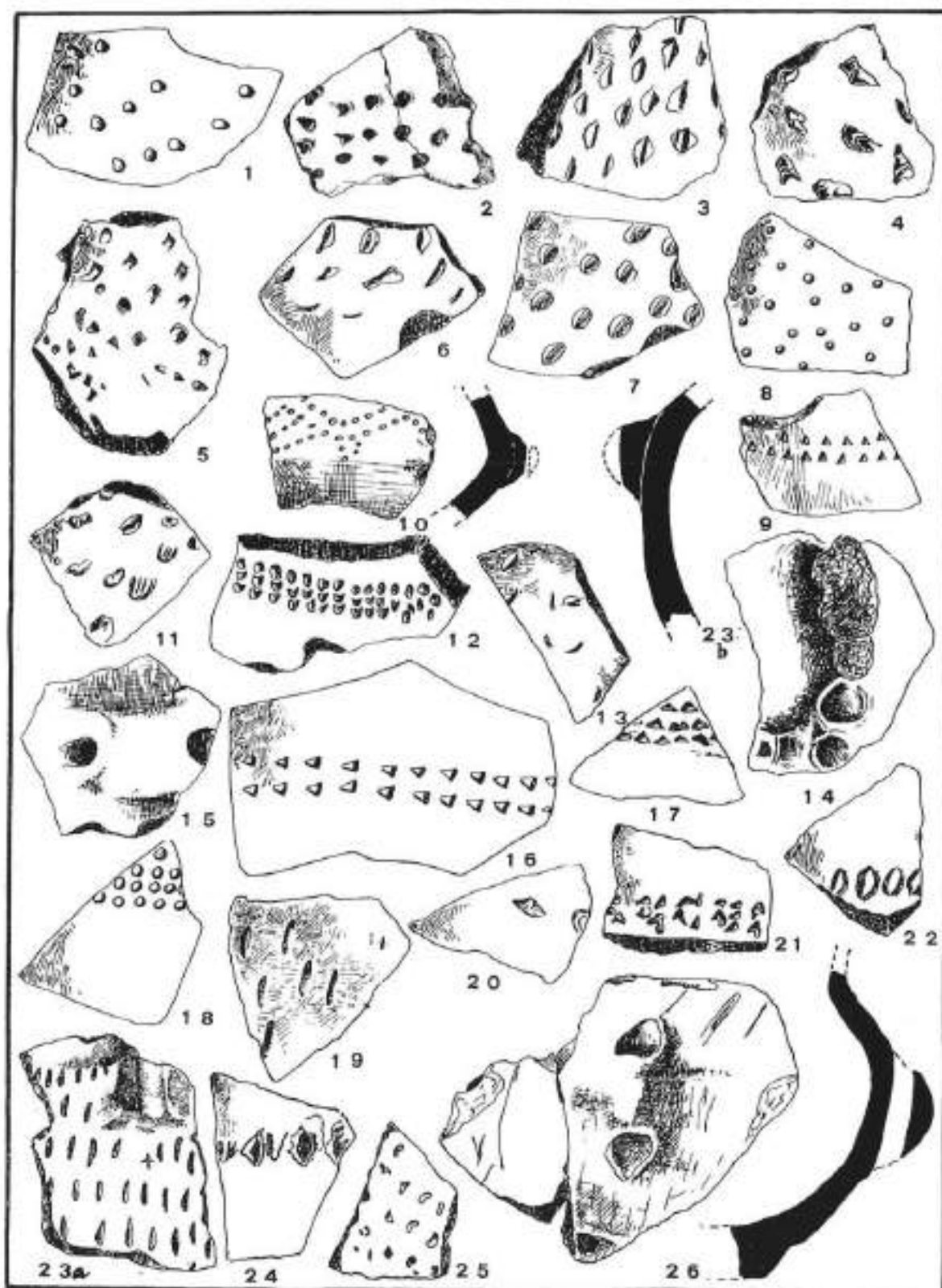
1. C = S 6. 2. C = S 3 (3.40—4.0). 3. C = S 4 (2.10). 4. C = S 4 (2.40). 1—4 вса. = gr.




1. C = S 6/IV (2.10—2.40). 2. C = S 6/I (3.90—4.20). 3. C = S 6/V (2.40—2.70). 4. C = S 6/I (4.20—4.50). 5. C = S 6/IV (1.50—1.80). 6. C = S 6/I (2.40—2.70). 7. C = S 6/II (1.30—1.80). 8. C = S 6/II (2.20—2.80). 9. C = S 6/II (3.90—4.10). 10. C = S 6/I (5.70—6.0). 11. C = S 6/I (3.90—4.20). 12. C = S 6/III (3.70—4.0). 13. C = S 6/I (5.40—5.70). 14. C = S 6/III (3.70—4.0). 15. C = S 6/II (4.20—4.80). 16. C = S 6/II (3.30—3.80).




1. C = S 6/I (3.90—4.20). 2. C = S 5/I (4.20—4.50). 3. C = S 6/V (3.30—3.60). 4. C = S 6/II (4.20—4.80). 5. C = S 6/I (5.10—5.40). 6. C = S 6/I (3.30—3.60). 7. C = S 6/V (3.30—3.60). 8. C = S 6/I (5.70—6.0). 9. C = S 6/III (3.70—4.0). 10. C = S 6/II (4.20—4.80). 11. C = S 6/I (5.10—5.40). 12. C = S 6/I (5.10—5.40). 13. C = S 6/III (3.70—4.10). 14. C = S 6/V (5.0). 15. C = S 6/I (3.90—4.20). 16. C = S 6/V (4.20—4.50). 17. C = S 6/I (5.10—5.40). 18. C = S 6/II (3.30—3.80). 19. C = S 6/II (2.20—2.80). 20. C = S 6/II (4.30—4.80). 21. C = S 6/I (5.70—6.0).



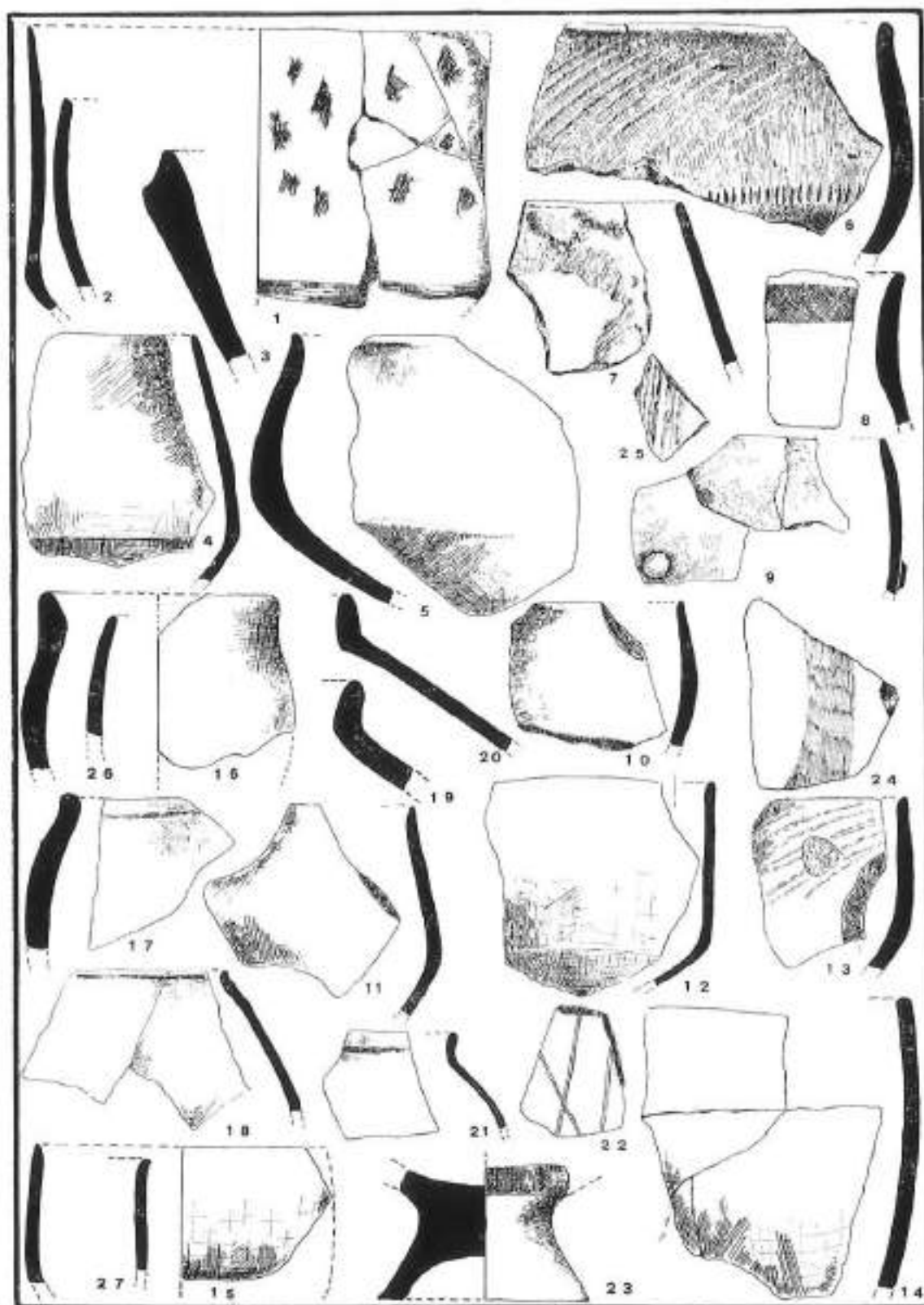
1. C = S 6/I (5.40—5.70). 2. C = S 6/I (6.5). 3. C = S 6/II (3.30—3.60). 4. C = S 6/III (3.70—4.0). 5. C = S 6/I (5.10—5.40). 6. C = S 6/I (4.80—5.10). 7. C = S 6/II (4.20—4.80). 8. C = S 6/I (4.80—5.10). 9. C = S 4 (1.20—1.50). 10. C = S 6/I (2.70—3.0). 11. C = S 6/I (5.10—5.40). 12. C = S 6/I (5.10—5.40). 13. C = S 6/I (3.30—3.60). 14. C = S 6/I (5.10—5.40). 15. C = S 6/I (5.10—5.40). 16. C = S 6/V (4.20—4.50). 17. C = S 6/I (4.80—5.10). 18. C = S 6/I (4.50—4.80). 19. C = S 5 (2.10). 20. C = S 6/II (2.20—2.80). 21. C = S 6/I (5.10—5.40). 22. C = S 6/II (2.20—2.80). 23. C = S 2 (1.80—2.20). 24. C = 6/I (2.40—2.70). 25. C = S 6/I (4.70—5.10). 26. (C = S 6/II (2.20—2.80)).



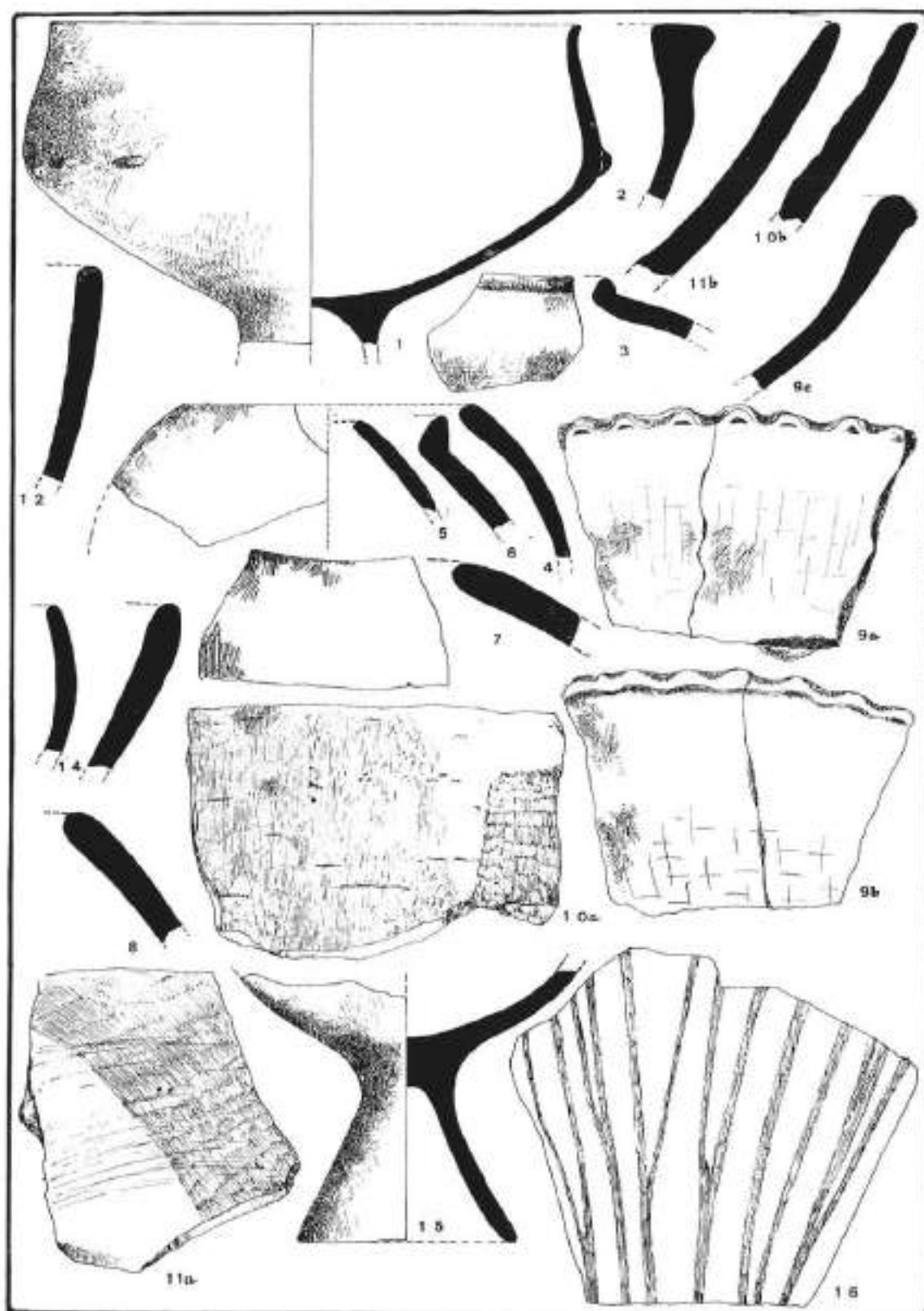
1. C = S 6/I (6.0—6.30). 2. C = S 6/I (6.30). 3. C = S 6/I (5.70—6.0). 4. C = S 6/V (3.0—3.30). 5. C = S 6/II (2.80—3.10). 6. C = S 6/VI (0.90—1.20). 7. C = S 6/III (3.40—2.70). 8. C = S 6/I (2.70—3.0). 9. Случаен наод. 10. C = S 6/III (1.20—1.50). 11—14. C = S 6/I (5.40—5.70). 15. C = S 6/III (1.20—1.50). 16. C = S 1 (2.10). 17. C = S 6/I (2.10—2.40). 18. C = S 3 (3.30). 19. C = S 6/II (5.60). 20. C = S 6/V (3.60—3.90). 21. C = S 6/II (4.20—4.80). 22. C = S 6/I (4.50—4.80). 23. C = S 6/I (5.40—5.70). 24. C = S 6/I (5.10—5.40). 25. C = S 6/V (3.60—3.90). 26. C = S 6/II (4.20—4.50). 27. C = S 5 (2.10). 28. C = S 6/I (5.70—6.0). 29. C = S 6/I (5.10—5.40). 30. C = S 6/I (4.50—4.80). 31. C = S 6/I (5.40—5.70). 32. C = S 6/V (2.40—2.70). 33. C = S 6/I (1.50). 34. C = S 5 (0.90). 35. C = S 6/II (0.40). 36. C = S 6/I (3.0—3.40). 37. C = S —/III (1.20—1.50). 38. 6/I (0.30—0.60). 39. C = S 6/II (1.30—1.80). 40. C = S 6/V (5.20). 41. C = S 6/I (4.50—4.80). 1—35, 37—41. ма. = гр. 1 : 2
36. ма. = гр. 1 : 1.




1. C = S 6/I (3.60—3.90). 2. C = S 6/V (5.0). 3. C = S 6/I (5.90—6.30). 4. C = S 6/I (5.10—5.40). 5. C = S 6/I (5.70—6.0). 6. C = S 6/I (5.10—5.40). 7. C = S 6/II (4.20—4.50). 8. C = S 6/I (5.10—5.40). 9. C = S 6/I (4.80—5.10). 10. C = S 6/I (5.10—5.40). 11. C = S 6/I (5.40—5.70). 12. C = S 6/II (4.20—4.80). 13. C = S 6/V (5.0). 14. C = S 6/I (0.30—0.60). 15. C = S 6/I (5.10—5.40). 16. C = S 6/I (4.80—5.10). 17. C = S 6/I (5.40—5.70). 18. C = S 6/I (5.70—6.0). 19. C = S 6/I (4.80—5.10). 20. C = S 6/I (5.10—5.40). 21. C = S 6/V (3.0—3.30). 22. C = S 6/V (4.20—4.50). 23. C = S 6/I (3.60—3.90). 24. C = S 6/I (5.40—5.70). 25. C = S 6/I (5.40—5.70). 26. C = S 6/II (5.30—5.60).



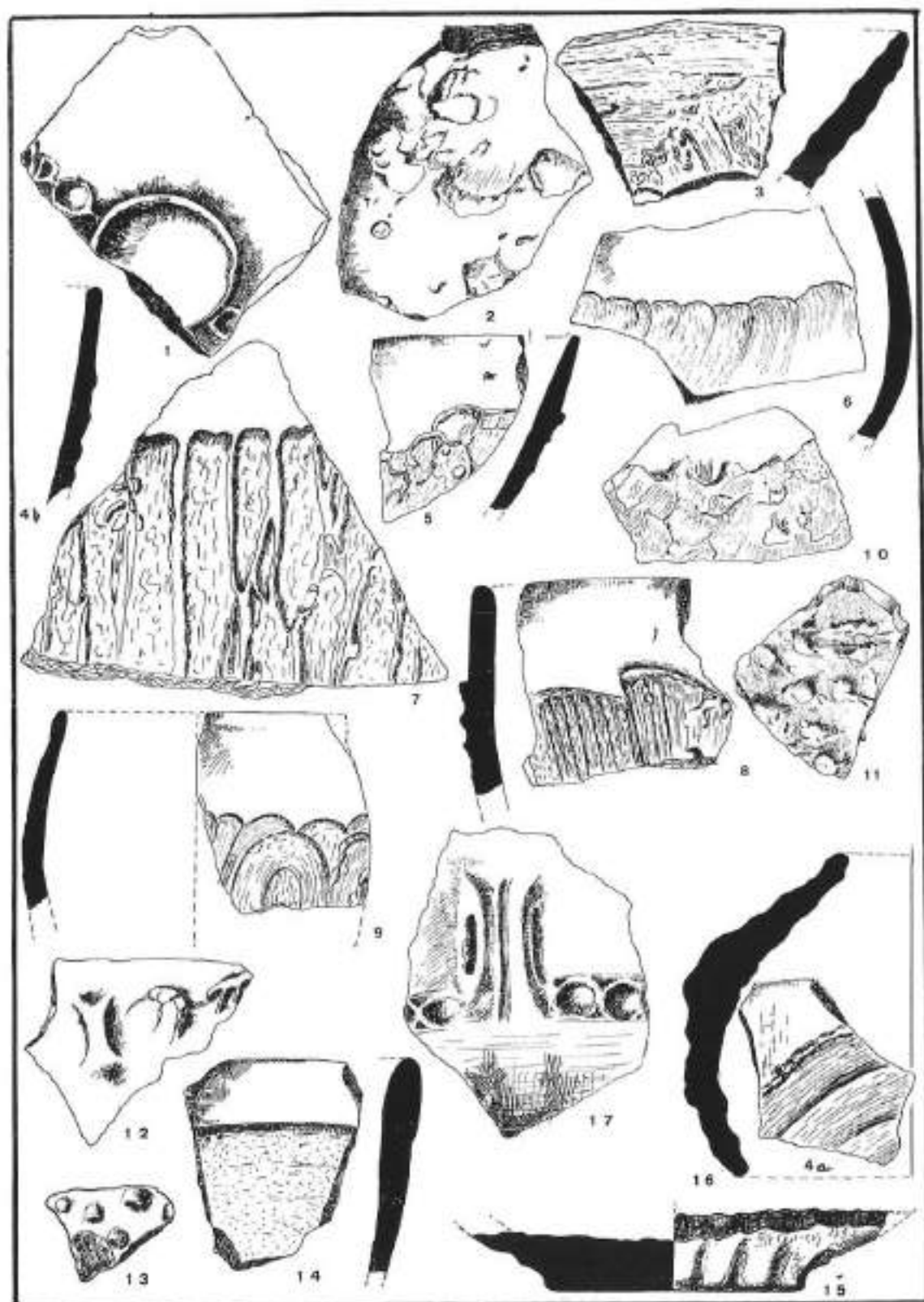
1. C = S 6/II (2.80—3.30). 2. C = S 6/II (2.70—3.0). 3. C = S 6/V (3.0—3.30). 4. C = S 6/I (3.90—4.20). 5. C = S 6/II (4.20—4.80). 6. C = S 6/I (4.20—4.50). 7. C = S 6/V (5.0—5.40). 8. C = S 6/I (2.70—3.0). 9. C = S 6/III (3.50—4.0). 10. C = S 6/I (4.80—5.10). 11. C = S 6/II (4.20—4.80). 12. C = S 6/II (2.80—3.30). 13. C = S 6/II (4.20—4.80). 14. C = S 6/I (1.50—1.80). 15. C = S 6/I (1.30—1.80). 16. C = S 6/I (4.80—5.10). 17. C = S 6/V (5.0). 18. C = S 6/V (3.0—3.30). 19. C = S 6/I (1.20—1.50). 20. C = S 4 (2.80). 21. C = S 6/I (4.20—4.80). 22. C = S 6/I (4.80—5.10). 23. C = S 6/I (3.30—3.60). 24. C = S 3 (3.15—3.50). 25. C = S 6/I (6.0—6.50). 26. C = S 6/I (5.70—6.0).



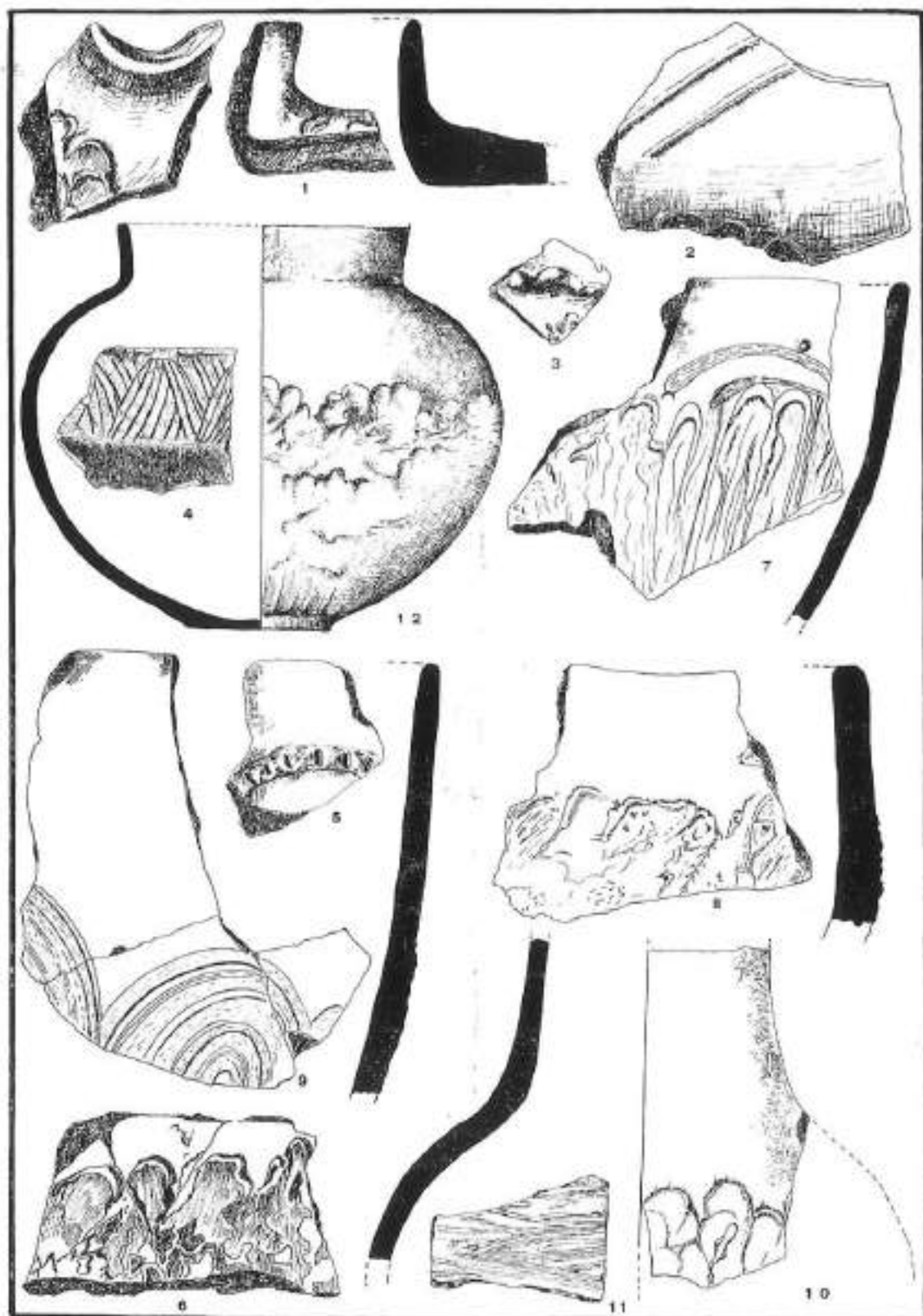
1. C = S 5 (1.30). 2. C = S 6/I (3.0—3.30). 3. C = S 6/III (1.20—1.50). 4. C = S 6/IV (1.50—1.80). 5. C = S 6/III дупка = fosse «β» (1.20). 6. C = S 6/I (2.70—3.0). 7. C = S 6/III (1.20—1.50). 8. C = S 6/I (2.40—2.70). 9. C = S 6/IV (2.70). 10. C = S 6/I дупка = fosse «α» (2.20). 11. C = S 6/III дупка = fosse «γ» (1.20). 12. C = S 6/I (2.40—2.80). 13. C = S 6/II (2.30). 14. C = S 6/II (2.10). 15. C = S 5 (1.50). 16. C = S 5 (2.0 во куќа).




1. C = S 6/I (3.0—3.30). 2. C = S 6/III (0.90—1.20). 3. C = S 6/II (0.70—1.30). 4. C = S 6/I (1.50—1.80). 5. C = S 6/V (0.60—0.90). 6. C = S 6/II (1.80—2.20). 7. C = S 6/I (3.60—3.90). 8. C = S 4 (2.0). 9. C = S 4 (2.40). 10. C = S 6/I (2.10). 11. C = S 6/II (1.90—2.10). 12. C = S 6/III (4.20—5.90). 13. C = S 6/VI (0.90—1.20). 14. C = S 6/V (1.90—2.10). 15. C = S 6/III (4.20—5.90). 1 : 15 мах. = gr. 2 : 3.



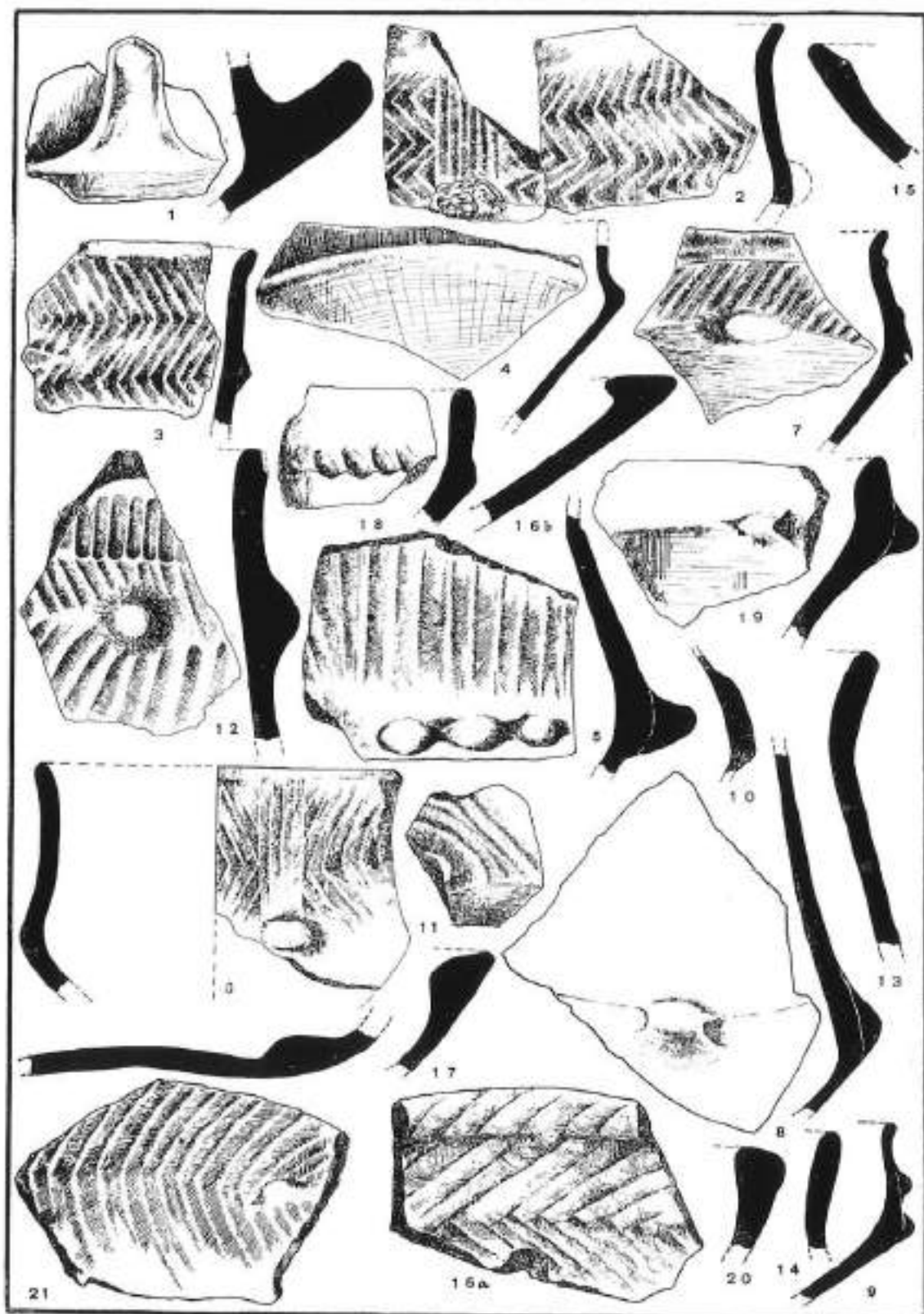
1. C = S 6/II (3.30—3.60). 2. C = S 6/V (2.40—2.70). 3. C = S —/III (2.40—2.70). 4. C = S 6/V (1.20—1.50).
 5. C = S 6/III (2.40—2.70). 6. C = S 6/I (3.0—3.30). 7. C = S 6/I (2.70—3.0). 8. C = S 6/I (2.40—2.70). 9.
 C = S 6/I (1.50—1.80). 10. C = S 6/I (2.70—3.0). 11. C = S 6/I (6.40). 12. C = S 6/V (0.90—1.20). 13. C = S
 6/I (2.10—2.40). 14. C = S 6/II (0.70—1.30). 15. C = S 6/IV (2.10—2.40). 16. C = S 6/I (3.30—3.60). 17. C = S
 6/II (2.80—3.30).




1. C = S 6/V (3.0—3.30). 2. C = S 6/III (3.70—4.0). 3. C = S 6/I (2.10—2.40). 4. C = S 6/III (1.20—1.50). 5. C = S 6/I (5.40—5.70). 6. C = S 6/III (4.0). 7. C = S 6 /III дърта = fosse sax (2.20). 8. C = S 6/V (1.50—1.80). 9. C = S 6/V (1.50—1.80). 10. C = S 6/IV (3.30—3.80). 11. C = S 6/I (2.40). 12. C = S 3 (2.40).



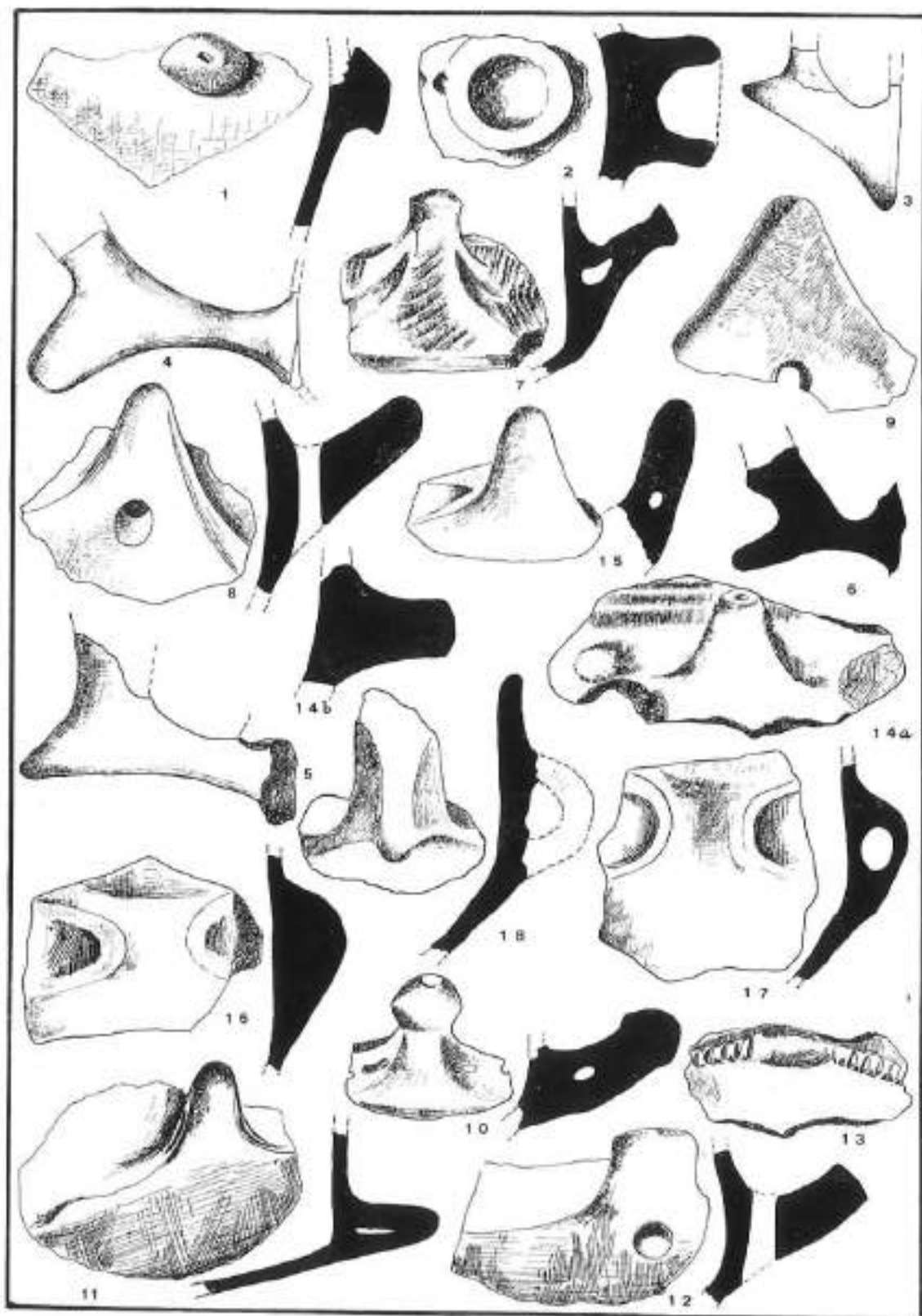
1. C = S 6/II (4.20—4.80). 2. C = S 6/IV (2.70). 3. C = S 6/III (2.40—2.70). 4. C = S 6/IV (1.20—1.50). 5. C = S 6/I (2.40—2.70). 6. C = S 6/V (3.0—3.30). 7. C = S 6/II (2.20—2.80). 8. C = S 6/I (3.0—3.30). 9. C = S 6/VI (1.20—1.50). 10. C = S 6/I (2.70—3.0). 11. C = S 6/I (2.40—2.70). 12. C = S 6/I (1.40). 13. C = S 6/I (2.40—2.70).



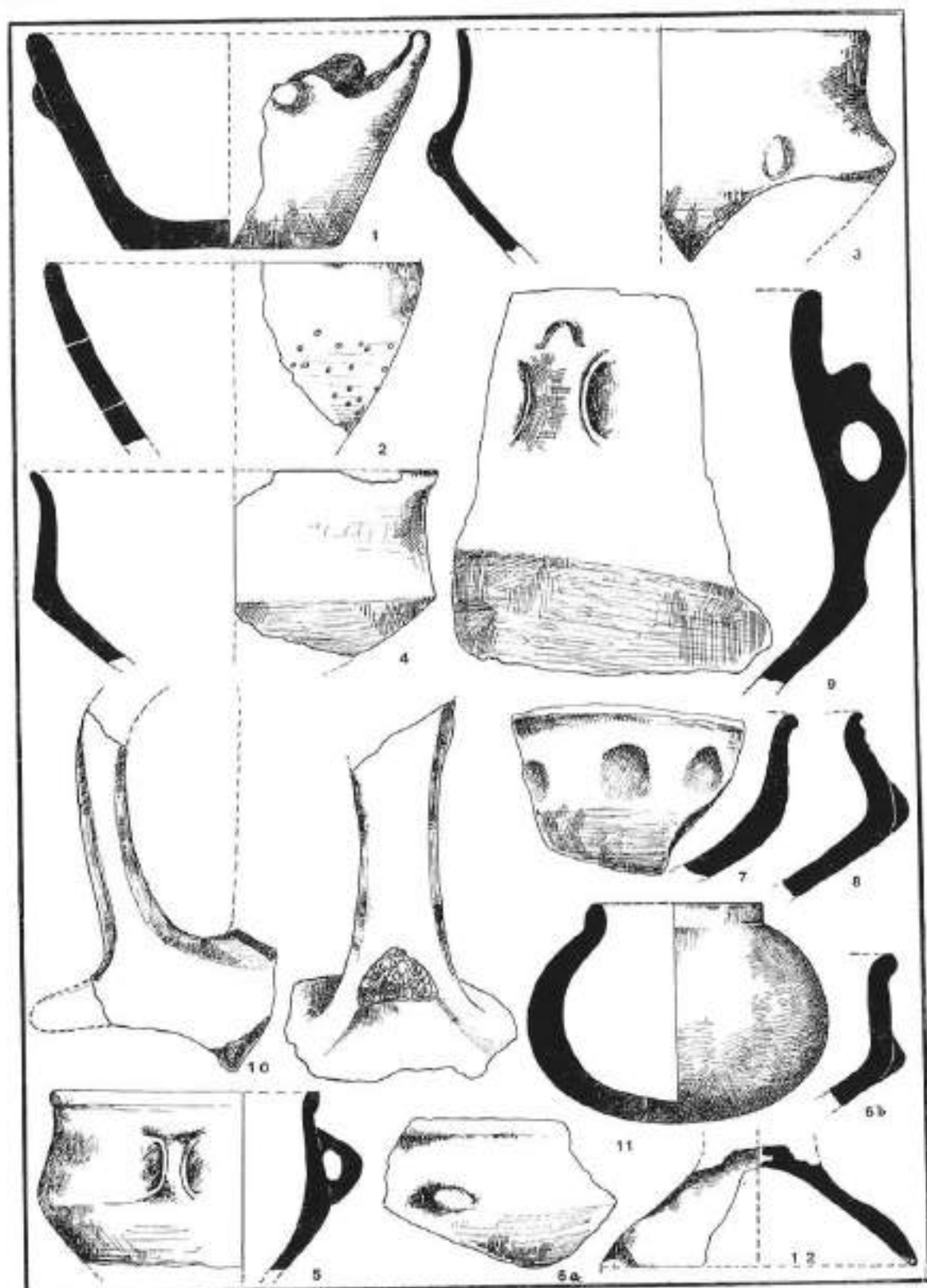
1., 2. C = S 6/III (0.90—1.20). 3. C = S 6/I (0.90—1.20). 4. C = S 6/VI (0.90—1.50). 5. C = S 6/I (0.60—0.90). 6. C = S 6/III (0.60—0.90). 7. C = S 6/I (0.30). 8. C = S 6/III (0.30—0.60). 9. C = S 6/VI (0.90—1.20). 10. C = S 6/0 (0.60—0.90). 11. C = S 6/III (1.20—1.50). 12. C = S 6/II (1.80). Аукмана = fosse «А». 13. C = S 6/I (0.90—1.20). 14. C = S 6/I (0.60—0.90). 15. C = S 6/I (0.60—0.90). 16. C = S 6/I (0.30—0.90). 17. C = S 6/I (1.20—1.50). 18. C = S 6/V (0.60—0.90). 19. C = S 6/I (0.60—0.90). 20. C = S 6/III (0.90—1.20). 21. C = S 6/V (0.90—1.20).




1. C = S 6/III (0.60—0.90). 2. C = S 6/I (1.20—1.50). 3. C = S 6/III (0.30—0.60). 4. C = S 6/V (0.90—1.20). 5. C = S 6/I (0.60—0.90). 6. C = S 6/III (0.30—0.60). 7. C = S 6/V (0.90—1.20). 8. C = S 2 (1.80—2.20). 9. C = S 6/I (0.30—0.60). 10. C = S 6/I (2.10—2.40). 11. C = S 3 (2.75). 12. C = S 6/I (1.50—1.80). 13. C = S 6/V (1.80—2.10). 14. C = S 6/VI (0.90—1.20). 15. C = S 6/II (0.70—1.30). 16. C = S 6/IV (0.90—1.20). 17. C = S 6/IV (0.30). 18. C = S 4 (0.90—1.20). 19. C = S 6/I (0.9—1.0). 20. C = S 6/I (0.9—1.0). 21. C = S 6/I (2.10—2.40). 22. C = S 6/I (0.30—0.60). 1—22. вел.




1. C = S 6/IV (0.60—0.90). 2. C = S 6/I (0.60—0.90). 3. C = S 6/III (0.75). 4. C = S 6/III (0.75). 5. C = S 6/I (0.30—0.60). 6. C = S 6/I (0.90—1.0). 7. C = S 6/V (0.30—0.60). 8. C = S 6/III (0.60—0.90). 9. C = S 6/III (0.60—0.90). 10. C = S 6/V (0.90—1.20). 11. C = S 6/VI (1.20—1.50). 12. C = S 6/VI (1.20—1.50). 13. C = S 6/I (1.30—1.60). 14. C = S 6/V (0.90—1.20). 15. C = S 6/I (0.60—1.0). 16. C = S 6/V (0.60—0.90). 17. C = S 6/V (0.60—0.90). 18. C = S 6/V (0.60—0.90).



1. C = S 6/I (0.60—0.90). 2. C = S 6/I (0.30—0.60). 3. C = S 6/V (1.20—1.50). 4. C = S 6/III (1.20—1.50). 5. C = S 6/IV (0.30). 6. C = S 6/I (0.60—0.90). 7. C = S 6/VI (0.90—1.20). 8. C = S 6/VI (0.90—1.20). 9. C = S 6/V (0.90—1.20). 10. C = S 6/I (0.90—1.20). 11. Случаен изод. 12. C = S 6/I (0.30).



1. C = S 6/II (0.70—1.30). 2. C = S 6/V (0.90—1.20). 3. C = S 6/I (0.90—1.20). 4. C = S 6/III (1.50—1.80). 5. C = S 6/V (1.20—1.50). 6. C = S 6/I (0.90). 7. C = S 6/V1 (0.90—1.20). 8. C = S 6/II (0.70—1.30). 9. C = S 3 (2.20). 10. Случаен наод. 11. C = S 6/V (0.90—1.20). 12. C = S 6/III (0.60—0.90).



1. — Т. 23, 3. 2.—4. С — S 6/I (2.10—2.40). 5. — Т. 25, 7.



ПЛАНОВИ = PLANCHES:

- I Северен профил — Le profil septentrional
- II Јужен профил — Le profil méridional
- III — VI Профили од страните — Les profils latéral
- VII Ситуација на „Барутница“ — La situation du site «Barutnica».

1. The first part of the document is a list of names and addresses of the members of the committee. The names are listed in alphabetical order, and the addresses are listed below each name. The list includes the names of the members of the committee, the names of the members of the sub-committee, and the names of the members of the advisory committee. The addresses are listed in the same order as the names.

C₄

□ IV

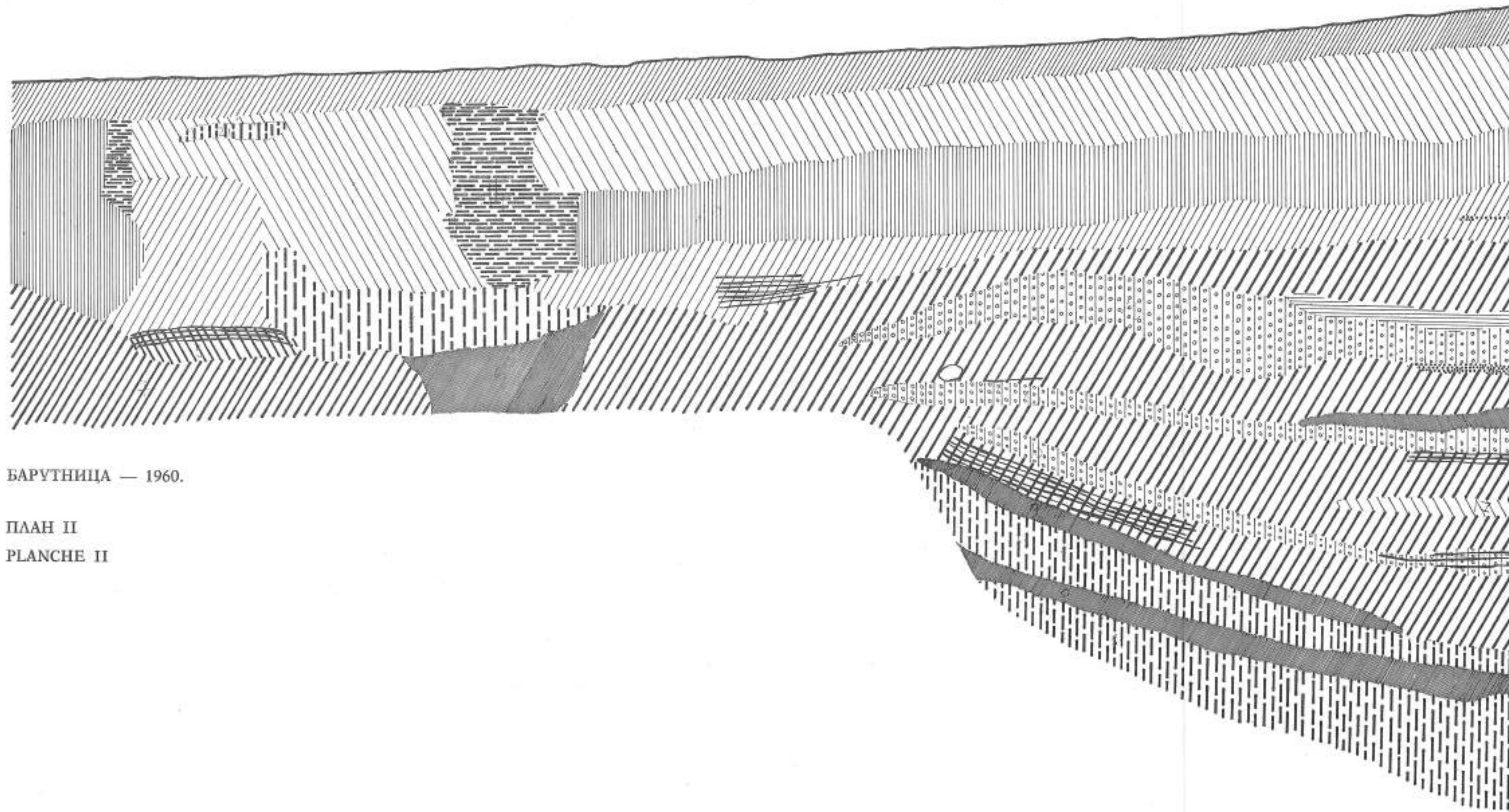
□ III

B₄

□ II

A₄

□ I



БАРУТНИЦА — 1960.


ПЛАН II

PLANCHE II

A

□ I

A₁



БАРУТНИЦА — 1960.

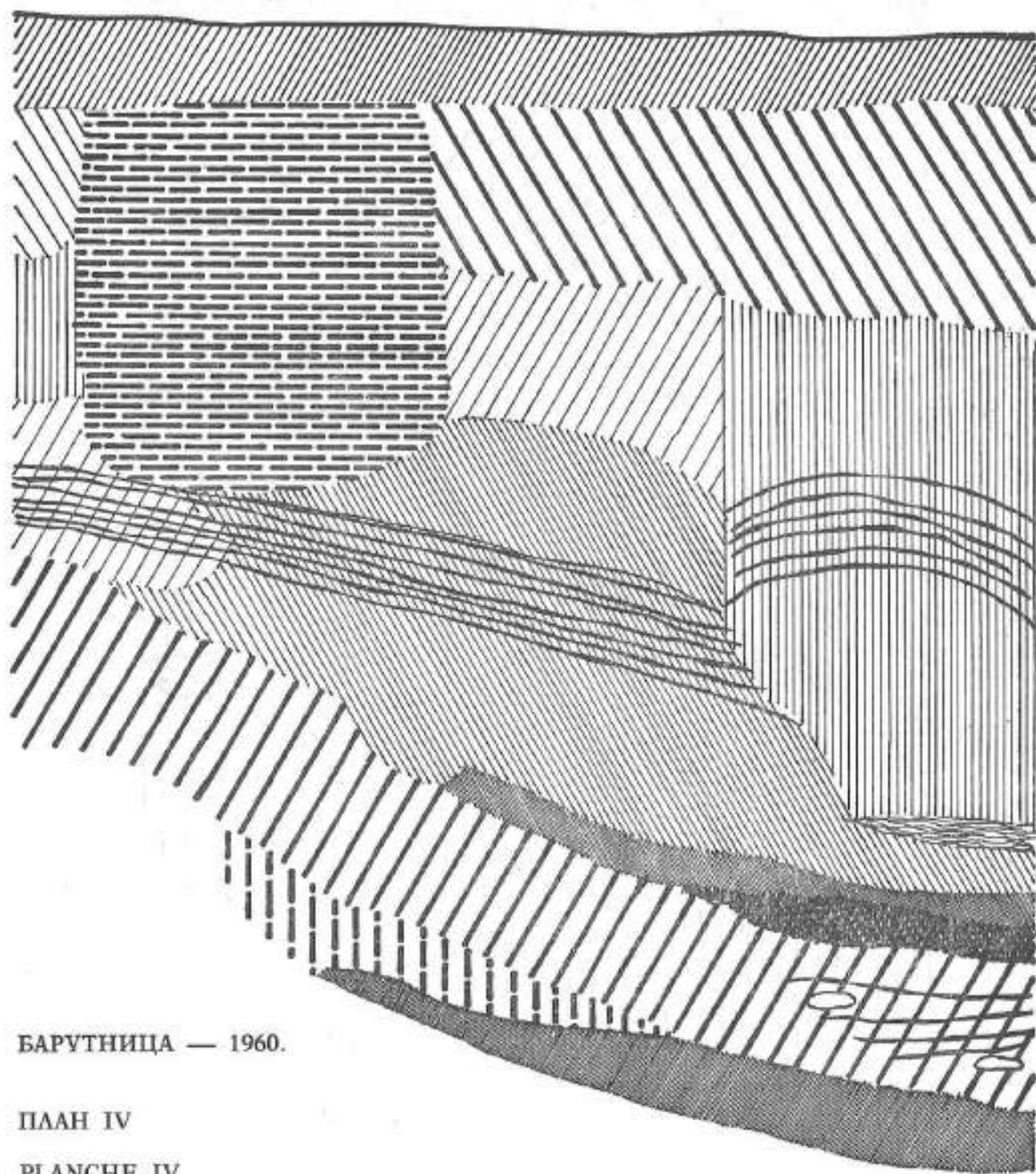
ПЛАН III

PLANCHE III

B₁



B



БАРУТНИЦА — 1960.

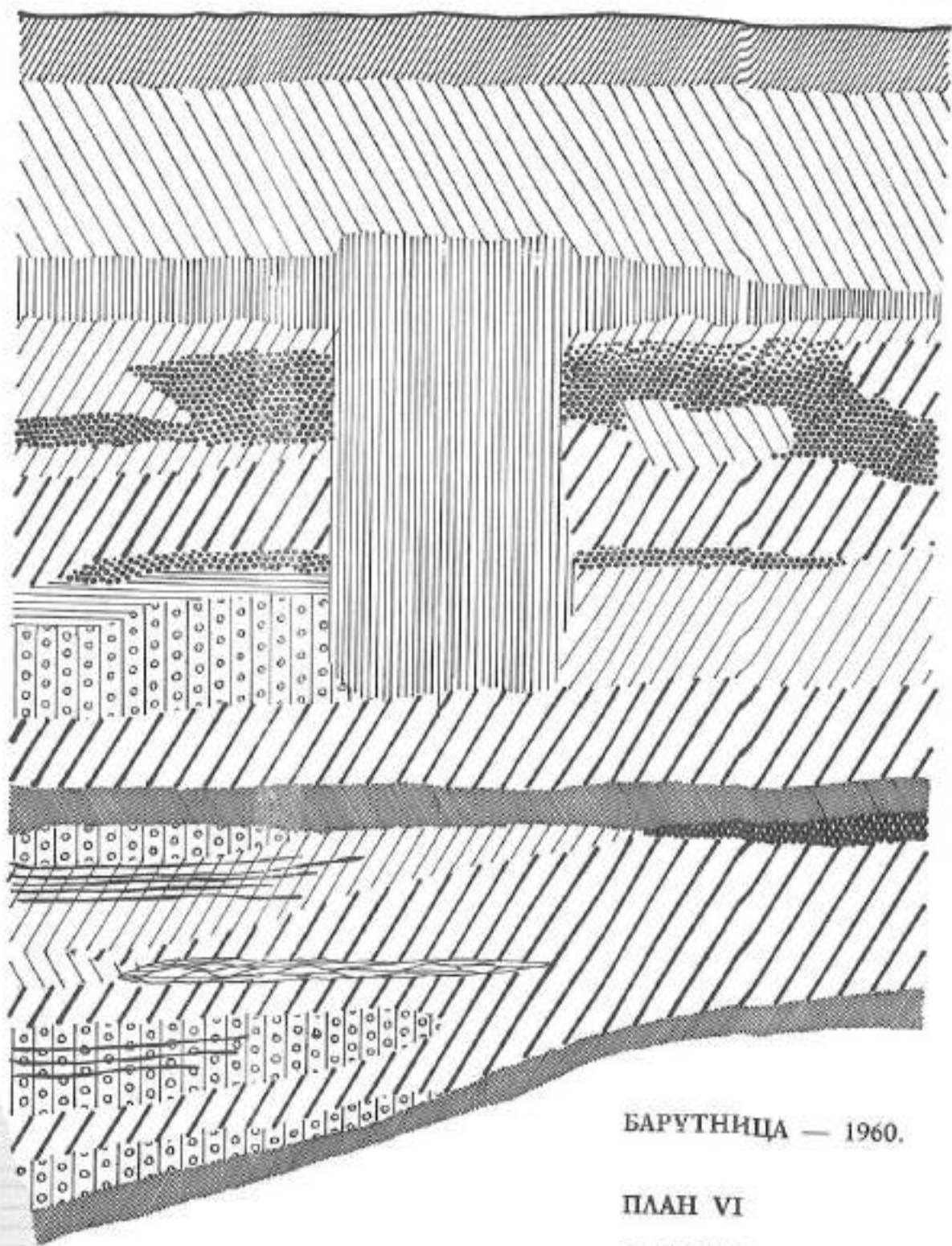
ПЛАН IV

PLANCHE IV

D₁

□v

D



БАРУТНИЦА — 1960.

ПЛАН VI

PLANCHE VI



1

преоран хумус
couche détruite



2

камен
pierre




3

сив и жолатеникав пепел
cendres de couleur grise et jaunâtre



4

сива стерилна глина
argile stérile de couleur grise



5

жолтеникава земја со камење
terre jaunâtre avec de pierre



6

црвеникав слојот со парчиња од куќна меѓуплетна каа
couche rougeâtre avec de trochis mural



7

темносива песокава земја
terre grise sombre



8

темносива песокава земја
terre sableuse grise sombre



9

светлосива песокава земја
terre sableuse grise claire




10

светлосива земја
terre grise claire



11

ЖОЛТЕНИКАВО ПЕСОКАНА ЗЕМЈА
terre sableuse jaunâtre




12

МАСТНА ЦРВЕНИКАВА ЗЕМЈА
terre rougeâtre grasse



13

СУВОЦРНА ЗЕМЈА
terre grise noire



14

КУЌНА МЕЃУПЛАЕТНА КАА СО ГЛИНА
torchis murale mélangé avec d'argile



15

СИВА ЗЕМЈА
terre grise




16

ЖОЛТЕНИКАВО СИВА ЗЕМЈА
terre jaunâtre grise



17

САГН
charbon



18

КАФЕАВА ПЕСОКАНА ЗЕМЈА
terre brune sablonneuse



19

СИВА ПЕСОКАНА ЗЕМЈА
terre grise sablonneuse



20

КУЌНА МЕЃУПЛАЕТНА КАА
torchis murale